

HONDA®

CB400 (2100001~)



CATÁLOGO
DE PEÇAS

1

HONDA

NOTÍCIA DE PEÇAS

20 de agosto de 1985

HONDA MOTOR DO BRASIL LTDA.

Atualizar o catálogo de peças CB400 Nº 1 (CP443831P) conforme as explicações a seguir:

NOTA:

A: Peça com número antigo ainda pode ser utilizada. Quando tiver estoque zero, pedir número novo

B: Correção

C: Acrescentar no catálogo

S: Vendas suspensas

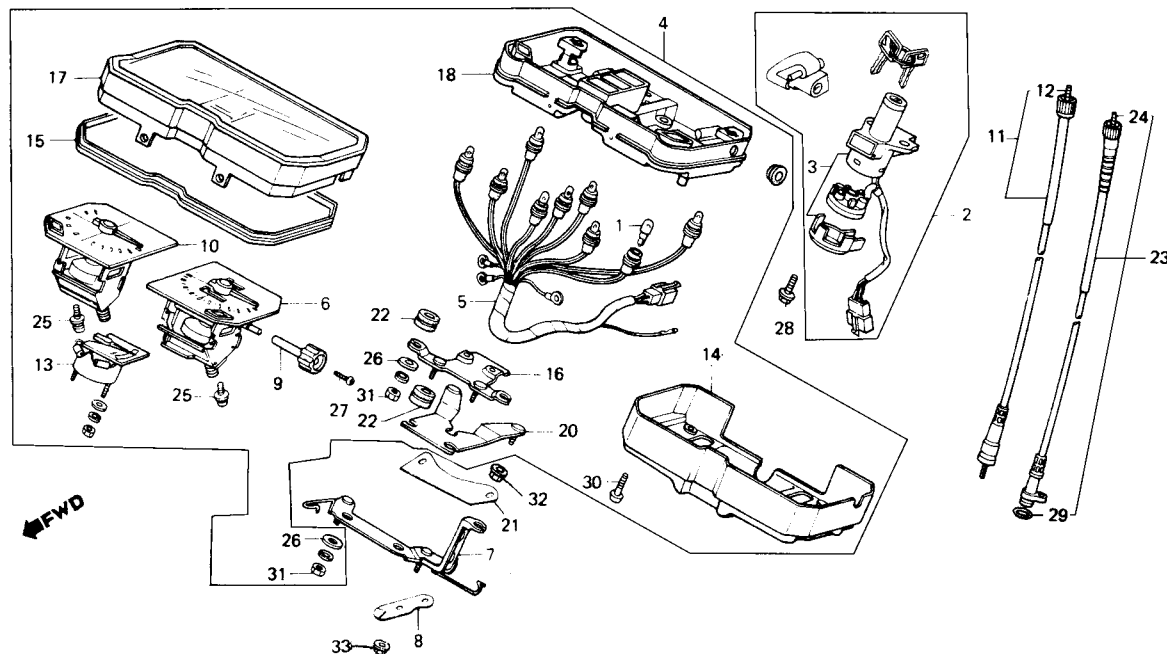
INTERCAMBIABILIDADE:

Y-Y: Hã intercambiabilidade da peça antiga para a peça nova e vice-versa.

NOTÍCIA Nº	400-01/85
MODELO AFETADO	CB400 (2100001~)

ITEM	BLOCO Nº	REF. Nº	MODELO E QTD.							Nº DA PEÇA ANTIGA	INTERCAMBIABIL.	NOTA	Nº DE SÉRIE OU OBSERVAÇÕES
			Nº DA PEÇA NOVA	CB									
1	C-2	19	Guarnição	0						37631-443-741		S	
2	C-2	30	90101-GG2-008 Parafuso, phillips flange, 4x10	4								C	

C-2 Instrumentos



8443-144

3	C-4	3	45500-443-722 Conj. cilindro mestre, freio diant.	1						45500-443-721		B	Correção do nº da peça.
4	C-4	4	45511-MA5-671 Reservatório, óleo, 28x47.2x7	1						45511-443-660		B	Correção do nº da peça.

			MODELO E QTD.								NOTÍCIA Nº 100-12/00			
			CB								PÁG. Nº		2/2	
I T E M	BLOCO Nº	REF. Nº	Nº DA PEÇA NOVA	400							Nº DA PEÇA ANTIGA	INTER CAMBI ABIL.	N O T A	Nº DE SÉRIE OU OBSERVAÇÕES
			DESCRIÇÃO											
5	C-10	1	42704-MB0-000	N									C	
			Peso, balanceador (10G)											
6	C-12	16	91252-MC4-005	1									C	
			Retentor óleo, 28x47.2x7											
7	C-22	11	52144-356-005	4									C	
			Capa, retentora pô garfo tras.											
8	C-27	3	30700-413-831	2							30700-413-830	Y-Y	A	
			Conj. supressor, ruídos											
9	C-29	3	89216-KB7-901	1									C	
			Chave, boca,10x12											
10	C-2	18	37626-443-741	1							37626-443-721		B	Correção do nº da peça.
			Conj. carcaça, inferior											

HONDA MOTOR DO BRASIL LTDA.

NOTÍCIA Nº	400-04/84
MODELO AFETADO	CB400 (2100001~)

Atualizar o catálogo de peças CB400(2100001~), conforme as explicações a seguir :

NOTA :

V: Verificar número de série ou observações.

INTERCAMBIABILIDADE

Y-Y : Há intercambiabilidade da peça antiga para a peça nova e vice-versa.

N-Y : Há intercambiabilidade da peça nova para a peça antiga, mas não há intercambiabilidade da peça antiga para a peça nova.

N-N : Não há intercambiabilidade da peça antiga para a peça nova e vice-versa.

MODELO E QTD.										PÁG. Nº 1/11			
ITEM	BLOCO Nº	REF. Nº	Nº DA PEÇA NOVA	CB 400						Nº DA PEÇA ANTIGA	INTERCAMBIABIL.	NOTA	Nº DE SÉRIE OU OBSERVAÇÕES
			DESCRIÇÃO										
001	M-1-1	1	12210-MC0-000	1								V	2105564~
			Suporte dir., árvore comando										
002	M-1-1	2	12220-MC0-000	1								V	2105564~
			Suporte esq., árvore comando										
003	M-1-1	3	12221-413-000	1								V	2105564~
			Placa , fixação dir., eixo balancins										
004	M-1-1	4	12222-413-000	1								V	2105564~
			Placa , fixação esq., eixo balancins										
005	M-1-1	5	12300-KK9-910	1								V	2105564~
			Conj. tampa , cabeçote										
006	M-1-1	6	12321-KK9-910	1								V	2105564~
			Tampa comp., respiro										
007	M-1-1	7	12324-KK9-900	10								V	2105564~
			Borracha , intercalação										
008	M-1-1	8	12328-413-830	1								V	2105564~
			Guarnição, tampa cabeçote										
009	M-1-1	9	15510-MC0-000	1								V	2105564~
			Tubo A. comp., óleo										
010	M-1-1	10	18534-634-670	1								V	2105564~
			Presilha , respiro , 16										

MODELO E QTD.										PÁG. Nº 2/11			
ITEM	BLOCO Nº	REF. Nº	Nº DA PEÇA NOVA	CB						Nº DA PEÇA ANTIGA	INTERCAMBIABIL.	NOTA	Nº DE SÉRIE OU OBSERVAÇÕES
			DESCRIÇÃO	400									
011	M-1-1	11	90081-MC0-000	3								V	2105564~
			Parafuso, cilindro , 212										
012	M-1-1	12	90082-413-000	2								V	2105564~
			Parafuso , tampa cabeçote										
013	M-1-1	13	90083-MC0-000	3								V	2105564~
			Parafuso , cilindro , 222										
014	M-1-1	14	90083-KK9-910	4								V	2105564~
			Parafuso , 6X11										
015	M-1-1	15	90087-MC0-000	1								V	2105564~
			Parafuso B comp., cilindro , 212										
016	M-1-1	16	90088-MC0-000	1								V	2105564~
			Parafuso B comp., cilindro , 222										
017	M-1-1	17	90140-MC0-000	2								V	2105564~
			Parafuso , flange , 6X35										
018	M-1-1	18	90402-428-000	4								V	2105564~
			Arruela , ondulada , 12 mm										
019	M-1-1	19	90403-413-010	2								V	2105564~
			Arruela , vedação , 10 mm										
020	M-1-1	20	90441-413-000	2								V	2105564~
			Arruela , tampa cabeçote										

NOTÍCIA Nº 100 01/84

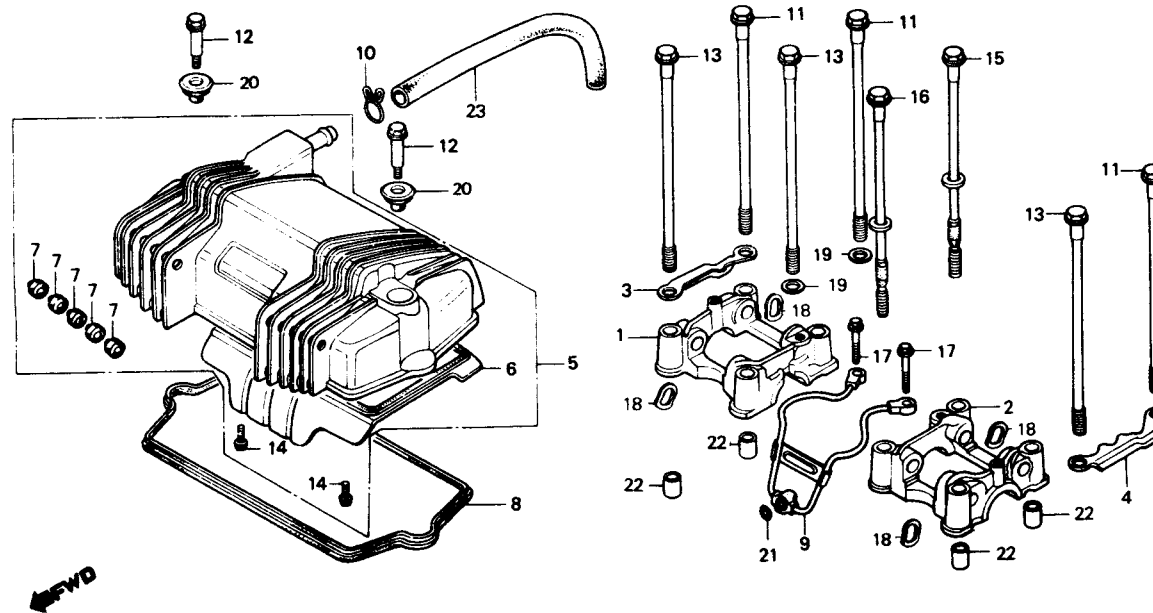
PÁG. Nº 3/11

			MODELO E QTD.											
I T E M	BLOCO Nº	REF. Nº	Nº DA PEÇA NOVA	CB 400							Nº DA PEÇA ANTIGA	INTER CAMBI ABIL.	N O T A	Nº DE SÉRIE OU OBSERVAÇÕES
			DESCRIÇÃO											
021	M-1-1	21	90751-MC0-000	1									V	2105564~
			Anel vedação , 8.5X1.7											
022	M-1-1	22	94301-14200	4									V	2105564~
			Pino A, guia , 14X20											
023	M-1-1	23	95005-12260-20	1									V	2105564~
			Tubo , 12X260											

M-1.1

Tampa do cabeçote
• **Suporte da árvore de comando**

(2105564-)



[illegible]

ITEM	BLOCO Nº	REF. Nº	MODELO E QTD.							Nº DA PEÇA ANTIGA	INTERCAMBIABIL.	NOTA	Nº DE SÉRIE OU OBSERVAÇÕES
			Nº DA PEÇA NOVA	CB									
			DESCRIÇÃO	400									
<div style="display: flex; justify-content: space-between; align-items: flex-start; padding: 20px;"> <div style="width: 20%;"> <h2 style="margin: 0;">M-2</h2> <h3 style="margin: 0;">Cabeçote</h3> </div> <div style="width: 60%; text-align: center;"> </div> <div style="width: 20%;"></div> </div>													
033	M-3	4		2						12909-413-000		V	~2105563
			Guarnição, prisioneiro										
034	M-3	6	94301-14200	4								V	2105564~ QTD. 6→4
			Pino A, guia , 14X20										
035	M-4	4	14421-MC0-010	2						14421-413-030	N-N	V	2105564~
			Braço oscilante, válvula admissão										
036	M-4	6		4						14451-413-000		V	~2105563
			Eixo, braço oscilante										

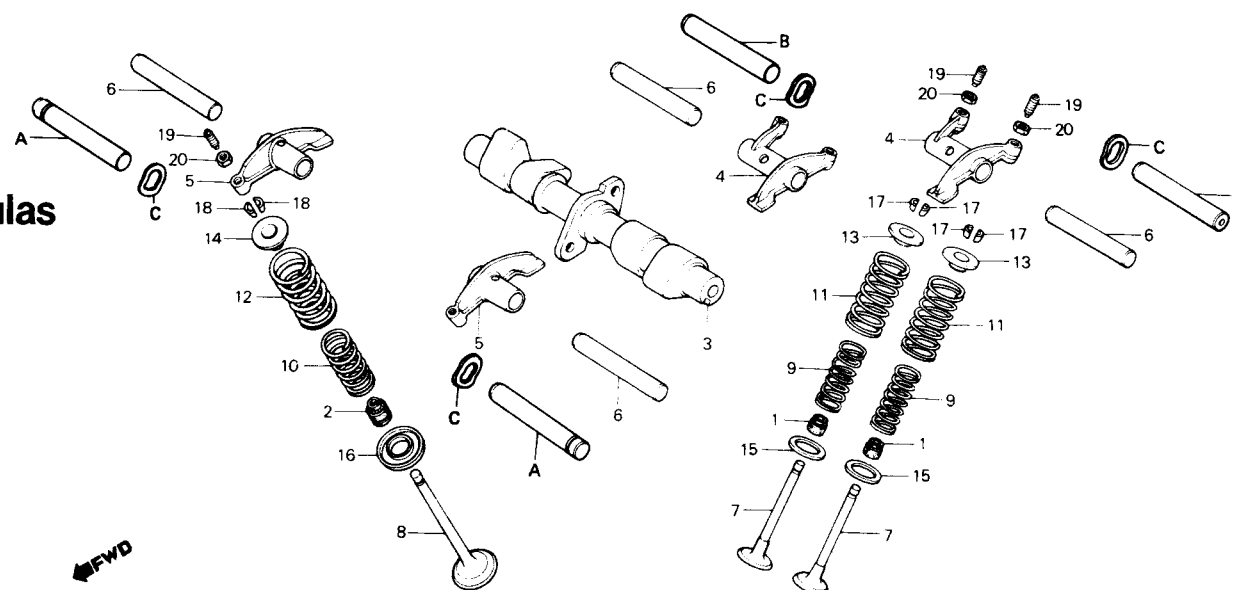
NOTÍCIA Nº 400-04/84

PÁG. Nº 6/11

			MODELO E QTD.										
I T E M	BLOCO Nº	REF. Nº	Nº DA PEÇA NOVA	CB 400						Nº DA PEÇA ANTIGA	INTER CAMBI ABIL.	N O T A	Nº DE SÉRIE OU OBSERVAÇÕES
			DESCRIÇÃO										
037	M-4	A	14451-MC0-000	2								V	2105564~
			Eixo, braço oscilante										
038	M-4	B	14452-MC0-000	2								V	2105564~
			Eixo B, braço oscilante										
039	M-4	C	90402-428-000	4								V	2105564~
			Arruela , ondulada, 12 mm										

M-4

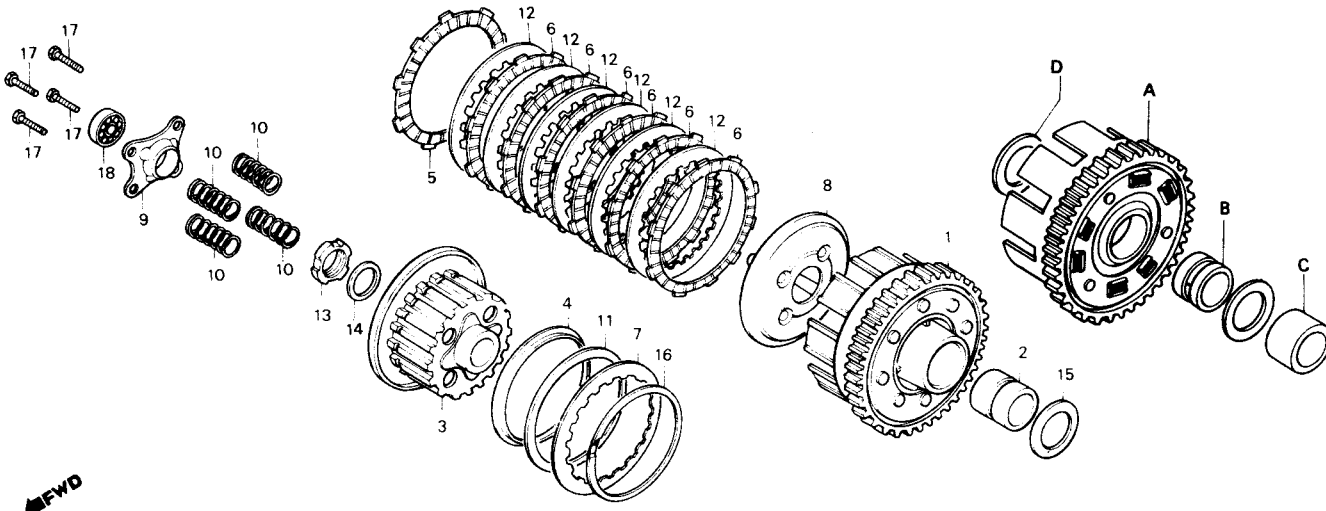
Árvore de comando • Válvulas

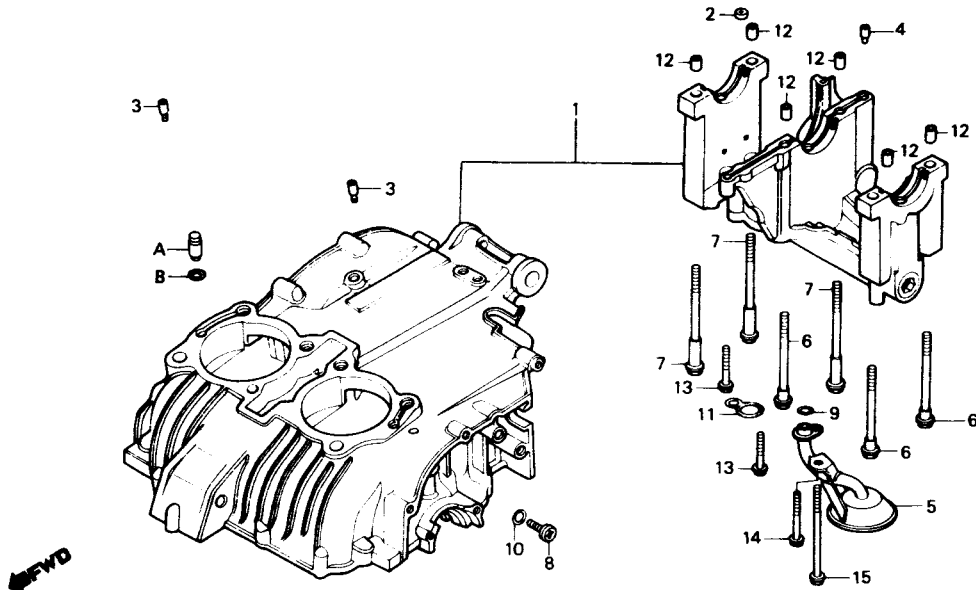


040	M-5	3	14501-MC0-000	1						14500-413-000	N-N	V	2105564~
Tensor , corrente comando													

NOTICIA Nº 400-04/84

MODELO E QTD.										PÁG. Nº 7/11			
ITEM	BLOCO Nº	REF. Nº	Nº DA PEÇA NOVA	CB 400						Nº DA PEÇA ANTIGA	INTERCAMBIABIL.	NOTA	Nº DE SÉRIE OU OBSERVAÇÕES
			DESCRIÇÃO										
041	M-6	1	11330-KK9-910	1						11330-443-901	N-Y	V	2105564~
			Tampa lat. dir. comp., motor										
042	M-6	4	15650-KK9-910	1						15650-413-000	Y-Y	V	2105564~
			Medidor , nível óleo										
043	M-6	8	22847-ME0-000	1						22847-413-000	N-N	V	2105564~
			Pino , acionamento embreagem										
044	M-7	5	23121-MC0-000	1						23121-413-010	N-N	V	2105564~
			Engrenagem, primária comando										
045	M-8	A	22100-MC0-000	1								V	2105564~
			Carcaça externa comp., embreagem										
046	M-8	B	22116-MC0-000	1								V	2105564~
			Guia , externa embreagem										
047	M-8	C	22118-MC0-000	1								V	2105564~
			Bucha , 25 mm										
048	M-8	D	90458-MC0-000	1								V	2105564~
			Arruela , encosto , 25X45X0.8										
049	M-11	1	11000-KK9-910	1						11000-443-040	N-N	V	2105564~
			Jogo carcaça , motor										
050	M-11	3		1						12901-413-000		V	~2105563
			Válvula , controle óleo										

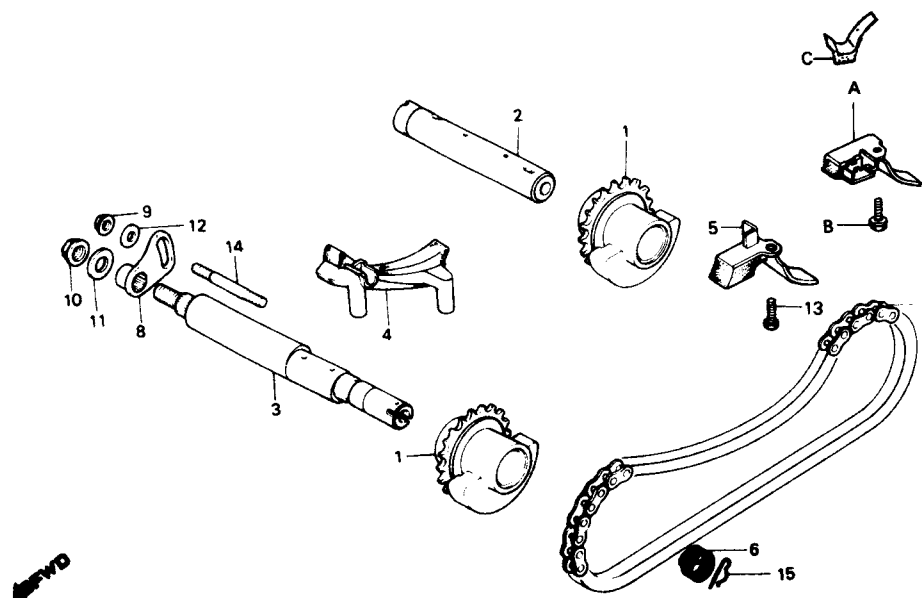
ITEM	BLOCO Nº	REF. Nº	MODELO E QTD.							Nº DA PEÇA ANTIGA	INTER CAMBI ABIL.	NOTA	Nº DE SÉRIE OU OBSERVAÇÕES
			Nº DA PEÇA NOVA	CB 400									
			DESCRIÇÃO										
<div> <div>M-8</div> <div>Embreagem</div>  </div>													
051	M-11	8		1						90081-044-000		V	-2105563
			Parafuso , vedação , 8 mm										
052	M-11	9		1						91307-283-000		V	-2105563
			Anel vedação , 8X1.5										
053	M-11	A	11148-447-000	1								V	2105564~
			Tampão , óleo										
054	M-11	B	91301-MC0-000	1								V	2105564~
			Anel vedação , 3.6X1.4										

			MODELO E QTD.								NOTICIA Nº 100-04/04				
ITEM	BLOCO Nº	REF. Nº	Nº DA PEÇA NOVA	CB 400							Nº DA PEÇA ANTIGA	INTERCAMBIABIL.	NOTA	Nº DE SÉRIE OU OBSERVAÇÕES	
			DESCRIÇÃO												
<div><div><div>M-11</div><div>Jogo de carcaça do motor</div></div><div></div></div>															
055	M-12	1	11200-KK9-910	1							11200-413-783	N-N	V	2105564~	
			Carcaça inferior , motor												
056	M-12	4	15412-KK9-911	1							15412-413-005	Y-Y	V	2105564~	
			Elemento , filtro óleo												
057	M-14	2	13314-MC0-005	6							13314-413-003	N-N	V	2105564~	
			Bronzina A, árvore manivelas (AZUL)								13314-413-004				
058	M-14	2	13315-MC0-005	6							13315-413-003	N-N	V	2105564~	
			Bronzina B, árvore manivelas (PRETO)								13315-413-004				

ITEM	BLOCO Nº	REF. Nº	MODELO E QTD.								Nº DA PEÇA ANTIGA	INTERCAMBIABIL.	NOTA	Nº DE SÉRIE OU OBSERVAÇÕES
			Nº DA PEÇA NOVA	CB 400										
			DESCRIÇÃO											
059	M-14	2	13316-MC0-005	6							13316-413-003	N-N	V	2105564-
			Bronzina C, árvore manivelas (MARRON)								13316-413-004			
060	M-14	2	13317-MC0-005	6							13317-413-003	N-N	V	2105564-
			Bronzina D, árvore manivelas (VERDE)								13317-413-004			
061	M-14	2	13318-MC0-005	6							13318-413-003	N-N	V	2105564-
			Bronzina E, árvore manivelas (AMARELO)								13318-413-004			
062	M-15	A	13431-447-950	1									V	2105564-
			Placa , proteção corrente balanceiro											

M-15

Balanceiro



			MODELO E QTD.							NOTICIA Nº 11/11			
ITEM	BLOCO Nº	REF. Nº	Nº DA PEÇA NOVA	CB 400						Nº DA PEÇA ANTIGA	INTERCAMBIABIL.	NOTA	Nº DE SÉRIE OU OBSERVAÇÕES
			DESCRIÇÃO										
063	M-15	B	95700-08016	1								V	2105564~
			Parafuso , flange , 8X16										
064	M-15	C	14505-MC0-000	1								V	2105564-
			Limitador , tensor										
065	M-16	1	23211-MC0-000	1						23211-443-000	N-N	V	2105564~
			Árvore principal comp., transmissão (14D)										
066	M-16	3	23421-MC0-000	1						23421-443-000	N-N	V	2105564~
			Engrenagem secundária , 1º (40D)										
067	M-16	7	23461-MC0-000	1						23461-443-010	N-N	V	2105564~
			Engrenagem secundária , 3º (34D)										
068	M-16	13	23521-ME0-000	1						23521-443-010	N-N	V	2105564~
			Engrenagem secundária										
069	M-17	3	24222-MC0-000							24222-443-010	N-N	V	2105564~
			Garfo seletor , secundária 6º										

ÍNDICE

ÍNDICE POR BLOCO

1

INSTRUÇÕES
(USO DO CATÁLOGO DE PEÇAS)

2

GRUPO DO MOTOR

3


GRUPO DO CHASSI

4

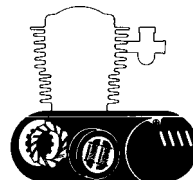
ÍNDICE DE NÚMERO
DE PEÇAS

5

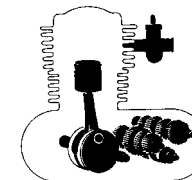
ÍNDICE POR BLOCOS – GRUPO DO MOTOR



M-1	TAMPA DO CABEÇOTE • SUPORTE DA ÁRVORE DE COMANDO	9
M-2	CABEÇOTE	10
M-3	CILINDRO	11
M-4	ÁRVORE DE COMANDO • VALVULAS	12
M-5	CORRENTE DE COMANDO • TENSOR	13

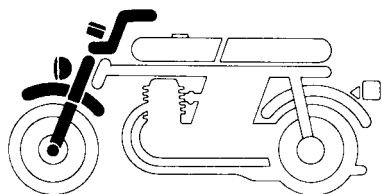


M-6	TAMPA LATERAL DIREITA DO MOTOR	14
M-7	BOMBA DE ÓLEO	15
M-8	EMBREAGEM	16
M-9	TAMPA LATERAL ESQUERDA DO MOTOR • GERADOR	17
M-10	MOTOR DE PARTIDA	18
M-11	JOGO DE CARCAÇA DO MOTOR	19
M-12	CARCAÇA INFERIOR DO MOTOR.....	20

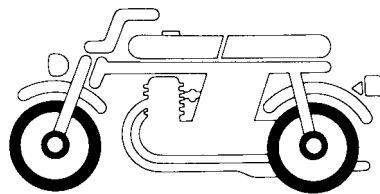


M-13	PISTÃO • BIELA	21
M-14	ÁRVORE DE MANIVELAS	22
M-15	BALANCEIRO	24
M-16	TRANSMISSÃO	25
M-17	TAMBOR SELETOR • EIXO SELETOR DE MARCHAS	27
M-18	CARBURADOR	28

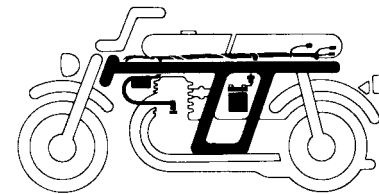
ÍNDICE POR BLOCOS – GRUPO DO CHASSI



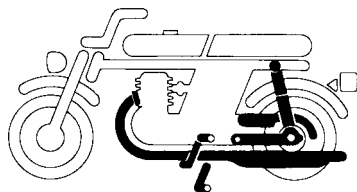
C-1	FAROL	30
C-2	INSTRUMENTOS	31
C-3	ALAVANCA DO GUIDÃO • INTERRUPTORES • CABOS.....	33
C-4	CILINDRO MESTRE DO FREIO DIANTEIRO ...	34
C-5	GUIDÃO • MESA SUPERIOR	35
C-6	COLUNA DE DIREÇÃO	36
C-7	PARALAMA DIANTEIRO.....	37
C-8	GARFO DIANTEIRO	38



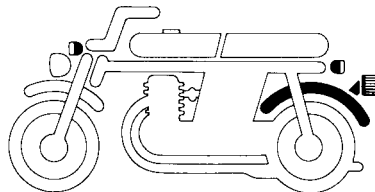
C-9	CÁLIPER DO FREIO DIANTEIRO	40
C-10	RODA DIANTEIRA	41
C-11	ESPELHO DO FREIO TRASEIRO	42
C-12	RODA TRASEIRA.....	43



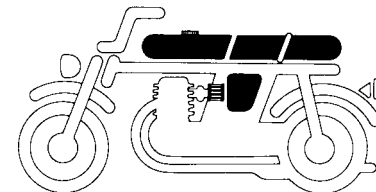
C-13	TANQUE DE COMBUSTÍVEL	44
C-14	ASSENTO • RABETA.....	46
C-15	TAMPA LATERAL DIREITA • BATERIA	47
C-16	TAMPA LATERAL ESQUERDA • RETIFICADOR	48
C-17	FILTRO DE AR	49



C-18	ESCAPAMENTO	51
C-19	PEDAL DO FREIO • PEDAL DO CÂMBIO	52
C-20	PEDAL DE APOIO	53
C-21	CAVALETE	55
C-22	GARFO TRASEIRO • CAPA DA CORRENTE ..	56
C-23	AMORTECEDOR TRASEIRO	58



C-24	PARALAMA TRASEIRO	59
C-25	SINALIZADOR	60
C-26	LANTERNA TRASEIRA	62



C-27	FIAÇÃO PRINCIPAL • BOBINA DE IGNIÇÃO ...	63
C-28	CHASSI.....	64
C-29	FERRAMENTAS	65
C-30	FAIXAS.....	66

INSTRUÇÕES PARA O USO DO CATÁLOGO DE PEÇAS

Este catálogo de peças deve ser utilizado para efetuar o pedido de peças de reposição, bem como determinar o tempo padrão necessário para substituí-las.

I - Modo de fazer o pedido de peças

Recomenda-se ao Gerente de Peças do Revendedor, proceder sempre de maneira regular e elaboração dos pedidos mensais observando rigorosamente os históricos das fichas de controle de estoque.

Procurando utilizar o catálogo de peças constantemente atualizado para os procedimentos regulares de suas vendas e atendimentos aos seus clientes.

II - Como utilizar este catálogo de peças

1. Sistema de codificação

As peças são codificadas conforme os exemplos abaixo:

a) Peças em geral:

0 0 0 0 0 - 0 0 0 - 0 0 0 0 0
Função e nº do Código do Código de cor
componente modelo N° do Fornecedor
Modificação

b) Parafusos, porcas e outras peças padronizadas:

0 0 0 0 0 - 0 0 0 0 0 - 0 0
Função e nº do Dimensão Tratamento superficial
componente ISO

2. Codificação das cores

O código de cor na parte final do número da peça, indica sua cor. O código iniciado pelo "Z" seguido de outra letra, em ordem alfabética (como, ZA, ZB, ZC, etc), não indica a cor diretamente: são referências de cores, conforme o quadro abaixo:

Código de cor		Descrição de cor
Código de peças	Código HONDA	
ZA	NH-1	PRETO
ZA	NH-105	PRETO FOSCO
ZB	R-117C-A-BR	VERMELHO
ZC	PB-107C-U-BR	AZUL
ZC	NH-1	PRETO
ZE	PB-107C-U-BR	AZUL

3. Abreviaturas

As seguintes abreviaturas são utilizadas neste catálogo:

Conj.....	Conjunto	C.A.....	Corrente alternada
Comp.....	Completo	C.C.....	Corrente contínua
Dir.....	Direito	Adm.....	Admissão
Esq.....	Esquerdo	Esc.....	Escape
Std.....	Standard	Diant.....	Dianteira
mm.....	Milímetro	Tras.....	Traseiro
g.....	Gramma	Sex.....	Sextavado
D (22D).....	Dente (22 dentes)	Lat.....	Lateral
A.....	Ampère	Transm.....	Transmissão
V.....	Volt	Prim.....	Primário
W.....	Watt	Secund.....	Secundário

4. Dimensões

Todas as dimensões estão em milímetros (mm) exceto nos casos das esferas de aço e pneus.

Peças	Exemplo	Interpretação
Parafuso	6 x 12	diâmetro 6 mm, compr. 12 mm
Pino	8 x 14	diâmetro 8 mm, compr. 14 mm
Anel de vedação	9,5 x 1,6	diâmetro 9,5 mm, espessura 1,6 mm
Retentor de óleo	14 x 24 x 5	diâmetro int. 14 mm, diâmetro ext. 24 mm e largura 5 mm
Tubo	5 x 130	diâmetro int. 5 mm, compr. 130 mm

5. Substituição de Peças

Os números de peças que se encontram após o nome da peça na coluna de "Descrição", indicam que o número da peça foi substituído por aqueles números. A HONDA poderá fazer tais substituições sem aviso prévio.

6. Conjuntos

As peças cujas figuras estiverem delimitadas por linhas interrompidas, são disponíveis em conjuntos completos. (As peças componentes do conjunto, também são comercializadas individualmente).

7. Quantidade Necessária

A coluna de números "Quantidade", indica a quantidade da peça usada na parte ilustrada naquele bloco.

8. Modificações da peça e números de séries aplicáveis

Quando a peça é modificada, o número de série do primeiro veículo (chassi, motor ou carburador) que recebe a modificação, é mencionado na coluna de "nº de série".

9. Modelo e nº de séries aplicáveis

Os nºs de série que constam neste catálogo de peças podem ser identificados conforme está descrito abaixo:

Modelo	Cód. área	Tipo	Nº de série do motor	Nº de série do chassi	Nº de identificação do carburador
CB400	BR	Brasil	CB400BRE-2100001~	CB400BR-2100001~	VB31E <u>E</u>

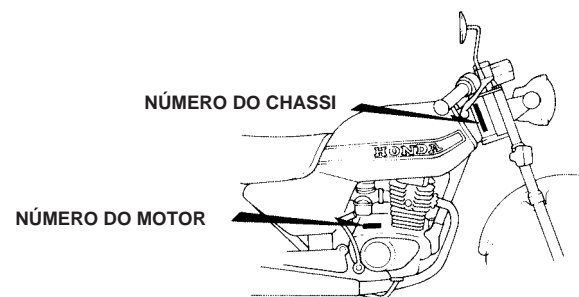
* Para identificação do número do carburador, somente a parte sublinhada deverá ser usada para registro.

VB31E E **KC** **7**

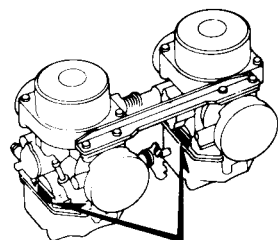
ATENÇÃO

NÚMEROS DE SÉRIE UTILIZADOS NAS ALTERAÇÕES DE PEÇAS:
GRUPO DO MOTOR: NÚMERO DO MOTOR
GRUPO DO CHASSI: NÚMERO DO CHASSI

10. Localização dos números de séries estampados



B443—OA



NÚMERO DE IDENTIFICAÇÃO
DO CARBURADOR

B413—OB

III – Instruções para o uso do tempo padrão de mão-de-obra (T.M.O.)

O tempo padrão de mão-de-obra (T.M.O.) é utilizado para determinar o tempo de serviço necessário para a substituição das peças e posterior ajuste. Para as peças que não apresentam T.M.O., devem ser utilizados os tempos das peças correlatas.

1. O T.M.O. é baseado nas seguintes condições de serviço:

- Serviço executado por mecânico experiente em motocicletas HONDA, trabalhando em ritmo normal.
- O tempo necessário para a inspeção, regulagem e teste operacional, após o reparo, está incluído no T.M.O.
- Utilização de todas as ferramentas especiais necessárias ao serviço.

2. Método de computação:

O tempo de serviço está tabelado em décimos de hora, para simplificar o cálculo global.

Exemplo: 0,3 = 18 minutos

5,6 = 5 horas e 36 minutos

TABELA DE CONVERSÃO			
Horas	Minutos	Horas	Minutos
0,1	6	0,6	36
0,2	12	0,7	42
0,3	18	0,8	48
0,4	24	0,9	54
0,5	30	1,0	60

3. Cálculo do Tempo de Serviço

Quando vários serviços são executados em uma mesma motocicleta, o tempo de serviço deve ser calculado de acordo com as naturezas de serviços.

a. Serviços de natureza não duplicada.

São serviços sem correlação, isto é, serviços cuja execução de um não afeta o outro. O tempo de serviço será a soma de cada peça substituída.

Exemplo: Substituição do cilindro e mola da embreagem.

Item de Serviço	T.M.O.
Cilindro	2,0
Mola da embreagem	0,7

O T.M.O. para o serviço é: $2,0 + 0,7 = 2,7$

b. Serviços de natureza duplicada.

São serviços cuja execução de um afeta diretamente o outro. O tempo de serviços será da peça de maior tempo.

Exemplo: Substituição do pistão e junta do cabeçote.

Item de Serviço	T.M.O.
Junta do Cabeçote	1,8
Pistão	2,2

O T.M.O. para o serviço é: 2,9

c. Serviços de natureza mista.

Tipo de serviço comum no reparo de uma motocicleta.

São serviços de natureza duplicada, executados simultaneamente com serviço de natureza não duplicada.

Exemplo: Substituição do pneu dianteiro, pneu traseiro e aro da roda traseira.

Item de Serviço	T.M.O.
Pneu dianteiro	1,0
Pneu traseiro	1,2
Roda traseira	1,3

O T.M.O. para o serviço é: $1,1 + 2,5 = 3,6$

(O aro e pneu, ambos traseiros, é serviço de natureza duplicada.)

• O T.M.O. identificado com asterisco (*) incluem a remoção e instalação do motor.

4. Serviços de ajuste, remoção e instalação

a. Remoção e instalação.

Nº	Item de Serviço	T.M.O.
1	Motor	2,4
2	Cabeçote	1,8
3	Carburador	0,7

b. Ajuste, medição e limpeza. Motor.

Nº	Item de Serviço	T.M.O.
1	Ajuste do ponto de ignição	0,2
2	Ajuste e limpeza da vela de ignição	0,2
3	Ajuste da folga das válvulas	0,6
4	Ajuste da marcha lenta do carburador	0,1
5	Inspeção do óleo do motor (excluindo troca de óleo)	0,1
6	Ajuste da embreagem	0,1
7	Limpeza do elemento filtro de ar	0,1
8	Medição de compressão	0,2
9	Verificação do nível de eletrólito da bateria	0,3
10	Medição do nível da bóia do carburador	1,2
11	Ajuste da operação de aceleração	0,1
12	Ajuste e sincronização do carburador	0,3

Chassi.

Nº	Item de Serviço	T.M.O.
1	Ajuste do freio dianteiro	0,1
2	Sangria de ar do freio dianteiro	0,2
3	Ajuste do freio traseiro	0,1
4	Teste de funcionamento do freio	0,1
5	Regulagem do farol	0,1
6	Corrente de transmissão (inclui o ajuste da tensão, mas não inclui da coroa)	0,1
7	Balanceamento da roda dianteira	0,9
8	Balanceamento da roda traseira	1,0

c. Revisão geral.

Nº	Item de Serviço	T.M.O.
1	Carburador	1,9

HONDA MOTOR DO BRASIL LTDA.

Depto. de Assistência Técnica.
Setor de Publicações Técnicas.

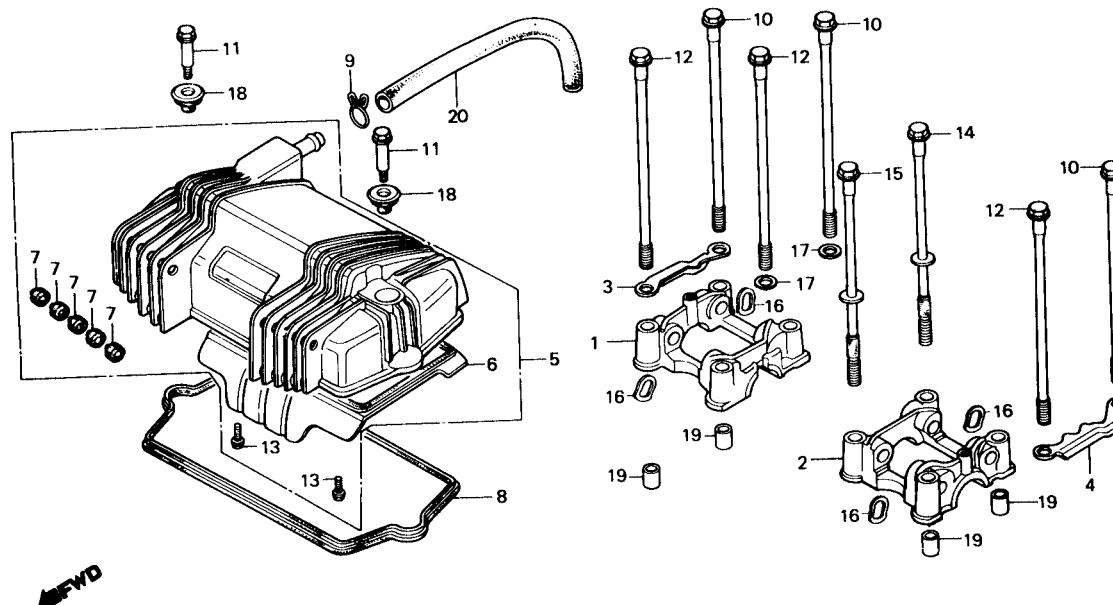
São Paulo, Outubro de 1983



CB400

M-1

Tampa do cabeçote • Suporte da árvore de comando

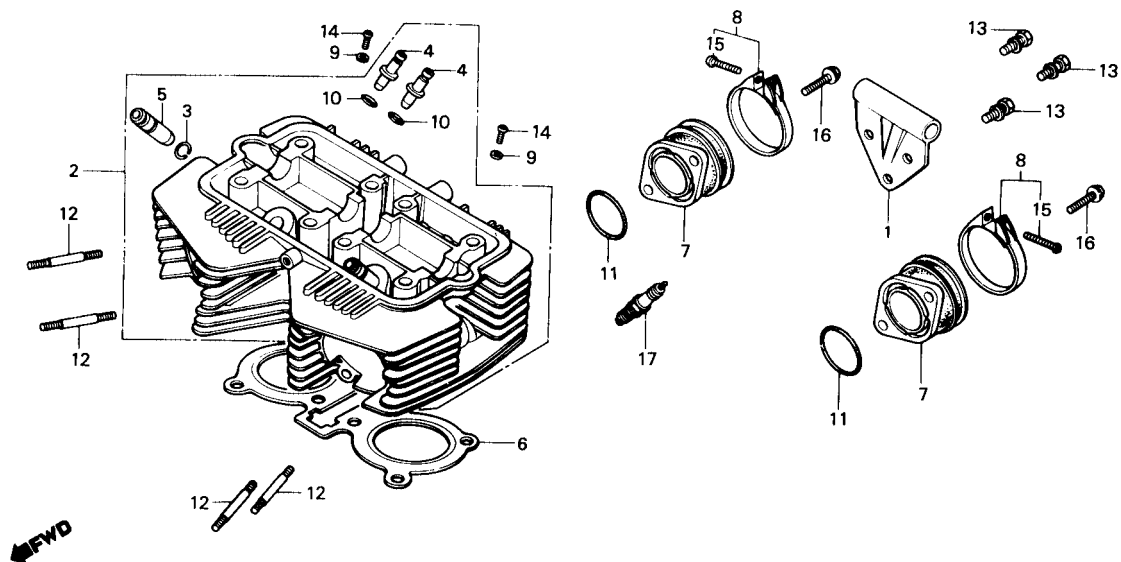


B413-109

ITEM DE SERVIÇO	T.M.O.	REF. Nº	CODPRO	Nº DA PEÇA	DESCRIÇÃO	NOTA	QUANT. CB400	ÍNDICE	Nº DE SÉRIE	OBSERVAÇÕES
CONJ. TAMPA, CABEÇOTE	0,2	1	U0703	12210-413-030	SUPORTE DIR., ÁRVORE COMANDO		1			
• GUARNIÇÃO, TAMPA CABEÇOTE		2	U0720	12220-413-030	SUPORTE ESQ., ÁRVORE COMANDO		1			
TAMPA COMP., RESPIRO	0,3	3	U0738	12221-413-000	PLACA, FIXAÇÃO DIR., EIXO BALANCINS		1			
SUPORTE, ÁRVORE COMANDO	0,6	4	U0746	12222-413-000	PLACA, FIXAÇÃO ESQ., EIXO BALANCINS		1			
(ADICIONAR 0,3 POR UNIDADE)		5	U0770	12300-413-000	CONJ. TAMPA, CABEÇOTE		1			
		6	U0789	12321-413-010	TAMPA COMP., RESPIRO		1			
		7	K9092	12324-413-000	BORRACHA, INTERCALAÇÃO		10			
		8	N8920	12328-413-000	GUARNIÇÃO, TAMPA CABEÇOTE		1			
		9	K9335	18534-634-670	PRESILHA, RESPIRO,16		1			
		10	X1293	90081-413-000	PARAFUSO, CILINDRO, 212		3			
		11	X1307	90082-413-000	PARAFUSO, TAMPA CABEÇOTE		2			
		12	X7315	90083-413-000	PARAFUSO, CILINDRO, 222		3			
		13	X1323	90083-657-000	PARAFUSO, FLANGE, 6 x 10		4			
		14	X1358	90087-413-010	PARAFUSO B COMP., CILINDRO, 212		1			
		15	X1366	90088-413-010	PARAFUSO B COMP., CILINDRO, 222		1			
		16	X1463	90402-428-000	ARRUELA, ONDULADA, 12 mm		4			
		17	X1471	90403-413-010	ARRUELA, VEDAÇÃO, 10 mm		2			
		18	X1544	90441-413-000	ARRUELA, TAMPA CABEÇOTE		2			
		19	X2176	94301-14200	PINO A, GUIA, 14 x 20		4			
		20	M1777	95005-12260-20	TUBO, 12 x 260		1			

M-2

Cabeçote

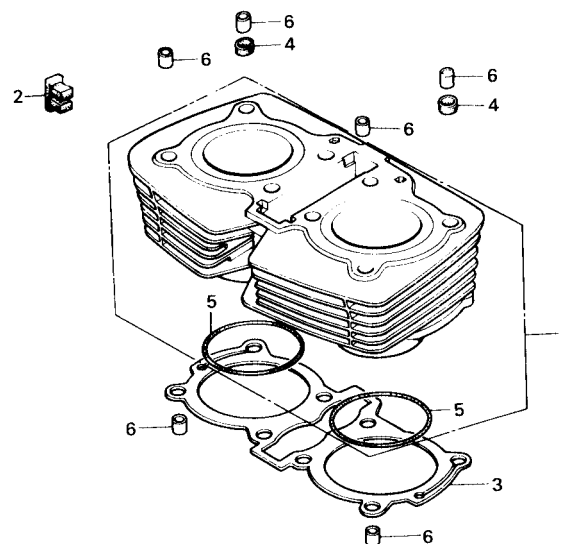


B443-138

ITEM DE SERVIÇO	T.M.O.	REF. Nº	CODPRO	Nº DA PEÇA	DESCRIÇÃO	NOTA	QUANT. CB400	ÍNDICE	Nº DE SÉRIE	OBSERVAÇÕES
PRISIONEIRO, 6 x 65 (ADICIONAR 0,1 POR UNIDADE)	0,2	1	U0649	11851-413-000	PLACA, FIXAÇÃO MOTOR		1			
PLACA, FIXAÇÃO MOTOR	0,5	2	U0690	12200-447-750	CABEÇOTE COMP.		1			
COLETOR, ADMISSÃO (ADICIONAR 0,1 POR UNIDADE)	0,6	3	U0711	12211-250-310	CLIQUE, GUIA VÁLVULA		2			
JUNTA, CABEÇOTE	1,8	4	U0754	12231-413-305	GUIA, VÁLVULA ADMISSÃO		4			
GUIA, VÁLVULA (INCLUI ALARGAMENTO) (ADICIONAR 0,2 POR UNIDADE) (EXCLUI RETÍFICA DA VÁLVULA) (ADICIONAR MAIS 0,2 SE FOR COMP. EXECUTADA)	2,1	5	U0762	12241-413-305	GUIA, VÁLVULA ESCAPE		2			
CABEÇOTE COMP.	3,6	6	W0801	12251-413-013	JUNTA, CABEÇOTE		1			
		N9730		12251-413-014	JUNTA, CABEÇOTE		1			
		7	U1793	16211-413-000	COLETOR, ADMISSÃO		2			
		8	J7965	16223-473-000	BRAÇADEIRA, COLETOR ADMISSÃO		2			
		9	X1579	90452-323-000	ARRUELA, ENCOSTO, 5 mm		2			
		10	H3020	91301-200-000	ANEL VEDAÇÃO, 10 x 1.6		4			
		11	M1459	91325-413-830	ANEL VEDAÇÃO, 40 x 2.4		2			
		12	X1889	92700-06065-0B	PRISIONEIRO, 6 x 65		4			
		13	X1935	93482-08020-08	PARAFUSO-ARRUELA, 8 x 20		3			
		14	W0879	93500-05008-0H	PARAFUSO, PHILLIPS, 5 x 8		2			
		15	X1978	93500-05020-0G	PARAFUSO, PHILLIPS, 5 x 20		2			
		16	S2667	96000-06018-00	PARAFUSO, FLANGE, 6 x 18		4			
		17	K7197	98069-58717	VELA, IGNIÇÃO (D8EA NGK)		2			
			U5365	98069-59717	VELA, IGNIÇÃO (D9EA NGK)		2			

M-3

Cilindro

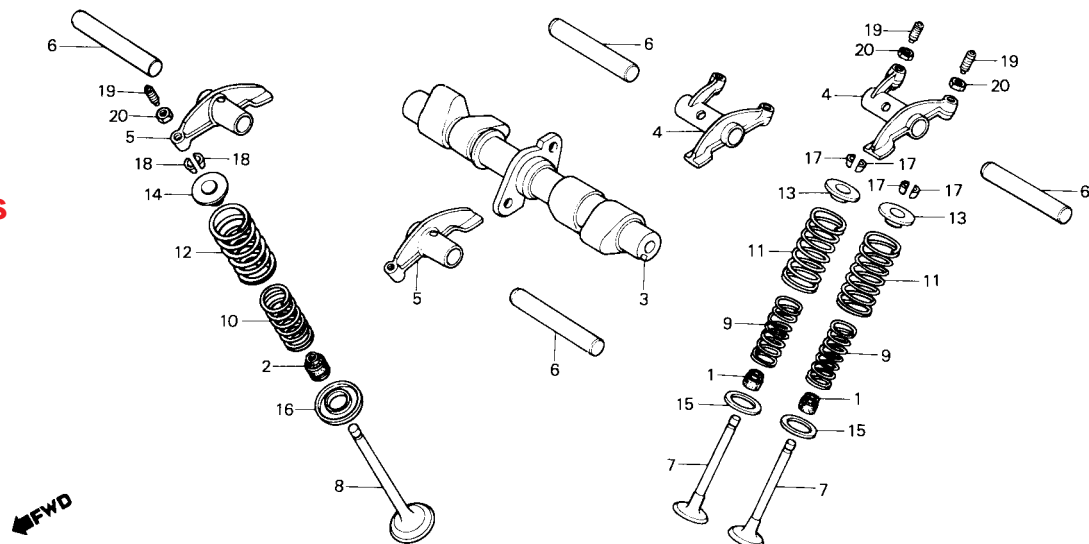


B413-74

ITEM DE SERVIÇO	T.M.O.	REF. Nº	CODPRO	Nº DA PEÇA	DESCRIÇÃO	NOTA	QUANT. CB400	ÍNDICE	Nº DE SÉRIE	OBSERVAÇÕES
CILINDRO COMP • JUNTA, CILINDRO	2,0	1	U0673	12100-413-730	CILINDRO COMP.		1			
		2	X2419	12121-443-000	ISOLADOR, CABO		1			
		3	G1242	12191-413-020	JUNTA, CILINDRO		1			
		4	K9106	12909-413-000	GUARNIÇÃO, PRISIONEIRO		2			
		5	X1846	91302-283-003	ANEL VEDAÇÃO, 75.8 x 2		2			
		6	X2176	94301-14200	PINO A, GUIA, 14 x 20		6			

M-4

Árvore de comando • Válvulas

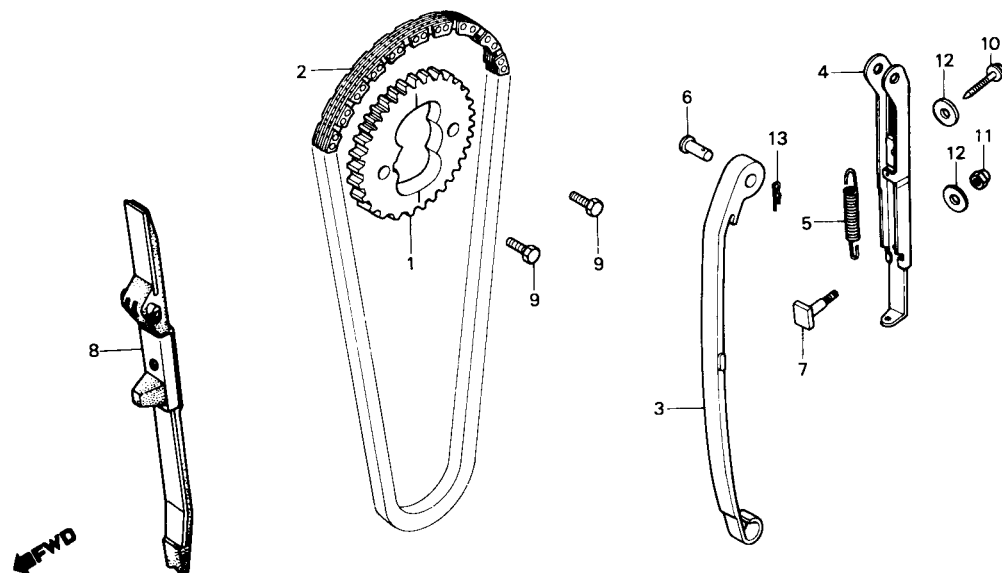


B413-75

ITEM DE SERVIÇO	T.M.O.	REF. Nº	CODPRO	Nº DA PEÇA	DESCRIÇÃO	NOTA	QUANT. CB400	ÍNDICE	Nº DE SÉRIE	OBSERVAÇÕES
BRAÇO OSCILANTE, VÁLVULA ADMISSÃO (INCLUI PEÇA RELATIVA) (ADICIONAR 0,1 POR UNIDADE) (ODO. FOR EXECUTADA A MANUTEN- ÇÃO DA UNIDADE COMP. O T.M.O SERÁ 1,0) ÁRVORE COMANDO MOLA, INTERNA VÁLVULA ADMISSÃO (INCLUI PEÇA RELATIVA) (ADICIONAR 0,1 POR UNIDADE) VÁLVULA (ADICIONAR 0,2 POR UNIDADE) (INCLUI RETIFICA) (EXCLUI SUBSTITUIÇÃO DA GUIA DE VÁLVULA)	0,6	1	K9076	12208-413-003	RETENTOR, HASTE VÁLVULA		4			
		2	K9084	12209-413-003	RETENTOR, HASTE VÁLVULA		2			
		3	U1181	14101-443-010	ÁRVORE COMANDO		1			
		4	X4942	14421-413-030	BRAÇO OSCILANTE, VÁLVULA ADMISSÃO		2			
		5	X4969	14431-413-030	BRAÇO OSCILANTE, VÁLVULA ESCAPE		2			
	1,2	6	U1262	14451-413-000	EIXO, BRAÇO OSCILANTE		4			
	1,9	7	U1351	14711-413-000	VÁLVULA, ADMISSÃO		4			
		8	U1360	14721-413-000	VÁLVULA, ESCAPE		2			
	2,0	9	G1560	14751-414-003	MOLA, INTERNA VÁLVULA ADMISSÃO		4			
			U1378	14751-414-004	MOLA, INTERNA VÁLVULA ADMISSÃO		4			
		10	G1579	14752-414-003	MOLA, INTERNA VÁLVULA ESCAPE		2			
			U1386	14752-414-004	MOLA, INTERNA VÁLVULA ESCAPE		2			
		11	G1587	14761-414-003	MOLA, EXTERNA VÁLVULA ADMISSÃO		4			
			U1394	14761-414-004	MOLA, EXTERNA VÁLVULA ADMISSÃO		4			
		12	G1595	14762-414-003	MOLA, EXTERNA VÁLVULA ESCAPE		2			
			U1408	14762-414-004	MOLA, EXTERNA VÁLVULA ESCAPE		2			
		13	K7626	14771-107-020	PRATO, MOLA VÁLVULA		4			
		14	U1416	14771-413-000	PRATO, MOLA VÁLVULA		2			
		15	N8998	14775-107-000	ASSENTO, MOLA EXTERNA VÁLVULA		4			
		16	U1424	14775-413-000	ASSENTO, MOLA VÁLVULA		2			
		17	K7650	14781-107-003	CHAVETA, VÁLVULA (SANKO)		8			
		18	U1432	14781-410-000	CHAVETA, VÁLVULA		4			
		19	X1242	90012-414-000	PARAFUSO, AJUSTE VÁLVULA		6			
		20	X1447	90206-590-000	PORCA, AJUSTE VÁLVULA		6			

M-5

Corrente de comando • Tensor

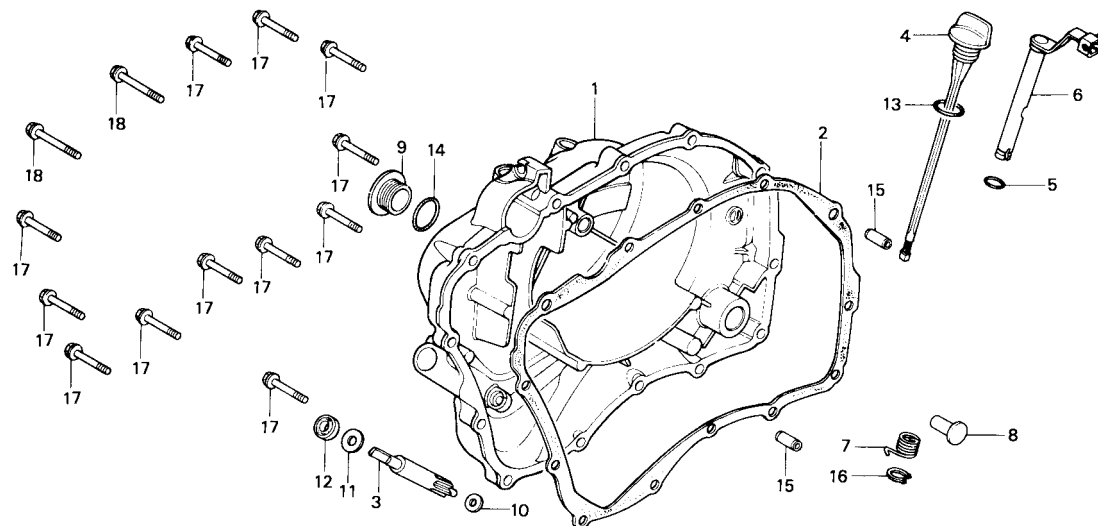


BMC0-5

ITEM DE SERVIÇO	T.M.O.	REF. Nº	CODPRO	Nº DA PEÇA	DESCRIÇÃO	NOTA	QUANT. CB400	ÍNDICE	Nº DE SÉRIE	OBSERVAÇÕES
ENGRENAGEM COMANDO	1,2	1	U1190	14321-413-010	ENGRENAGEM, COMANDO		1			
GUIA, CORRENTE COMANDO	1,8	2	U1211	14401-413-014	CORRENTE, COMANDO		1			
BASE COMP., CORRENTE COMANDO (INCLUI PELA RELATIVA)	2,0	3	U1270	14500-413-000	TENSOR, CORRENTE COMANDO		1			
TENSOR, CORRENTE COMANDO	*5,3	4	U1289	14510-413-000	BASE COMP., CORRENTE COMANDO		1			
CORRENTE, COMANDO	*6,4	5	U1297	14515-MC0-000	MOLA, TENSOR CORRENTE COMANDO		1			
		6	U1319	14518-413-000	PINO, TENSOR CORRENTE COMANDO		1			
		7	U1327	14538-413-000	AJUSTADOR, CORRENTE COMANDO		1			
		8	U1335	14620-MC0-000	GUIA, CORRENTE COMANDO		1			
		9	X1340	90086-413-000	PARAFUSO, SEX., 7 x 12		2			
		10	J7078	90125-399-000	PARAFUSO, ESPECIAL, 6 x 28		1			
		11	U9670	90201-415-000	PORCA, CEGA, 6 mm		1			
		12	U9808	90441-706-000	ARRUELA, VEDAÇÃO, 6 mm		2			
		13	G6775	94251-06000	PINO, TRAVA, 6 mm		1			

M-6

Tampa lateral direita do motor

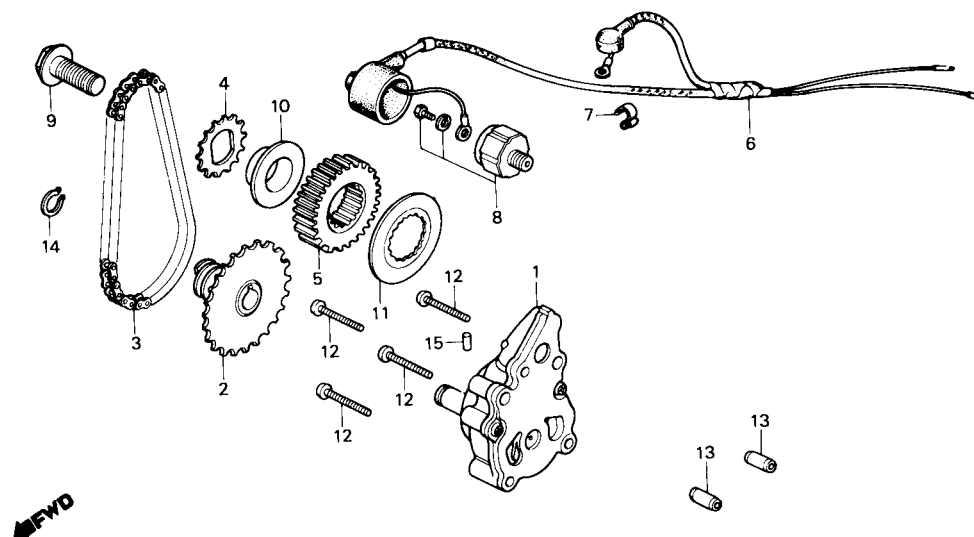


8443-139

ITEM DE SERVIÇO	T.M.O.	REF. N°	CODPRO	N° DA PEÇA	DESCRIÇÃO	NOTA	QUANT. CB400	ÍNDICE	N° DE SÉRIE	OBSERVAÇÕES
JUNTA, TAMPA LAT. DIR. MOTOR	0,6	1	X4500	11330-443-901	TAMPA LAT. DIR. MOTOR		1			
• PINO, ACIONAMENTO EMBREAGEM		2	X0630	11393-MC0-000	JUNTA, TAMPA LAT. DIR. MOTOR		1			
ENGRENAGEM, TACÔMETRO	0,7	3	U0797	12431-413-781	ENGRENAGEM, TACÔMETRO		1			
(INCLUI PEÇA RELATIVA)		4	U1564	15650-413-000	MEDIDOR, NÍVEL ÓLEO		1			
• ALAVANCA COMP., EMBREAGEM		5	K9157	16997-357-003	ANEL VEDAÇÃO, 11.8 x 2.4		1			
(INCLUI PEÇA RELATIVA)										
TAMPA LAT. DIR. COMP., MOTOR	0,9	6	U2072	22810-443-790	ALAVANCA COMP., EMBREAGEM		1			
		7	U2080	22815-413-000	MOLA, ALVANCA EMBREAGEM		1			
		8	U2099	22847-413-000	PINO, ACIONAMENTO EMBREAGEM		1			
		9	X1226	90008-443-000	PARAFUSO, ESPECIAL, 25 mm		1			
		10	X1552	90446-611-920	ARRUELA B, TACÔMETRO		1			
		11	X1625	90458-286-000	ARRUELA, ENCOSTO, 5 mm		1			
		12	X1820	91256-425-003	RETENTOR ÓLEO, 4,8 x 14.5 x 5		1			
			X1838	91256-425-005	RETENTOR ÓLEO, 4,8 x 14.5 x 5		1			
		13	M1378	91301-250-000	ANEL VEDAÇÃO, 22 x 3.0		1			
		14	M1432	91307-703-000	ANEL VEDAÇÃO, 26 mm		1			
		15	A0073	94301-08140	PINO A, GUIA, 8 x 14		2			
		16	X2184	94510-10000	ANEL ELÁSTICO EXTERNO, 10		1			
		17	M2170	96000-06028-00	PARAFUSO, FLANGE, 6 x 28		12			
		18	M2188	96000-06035-00	PARAFUSO, FLANGE, 6 x 35		2			

M-7

Bomba de óleo

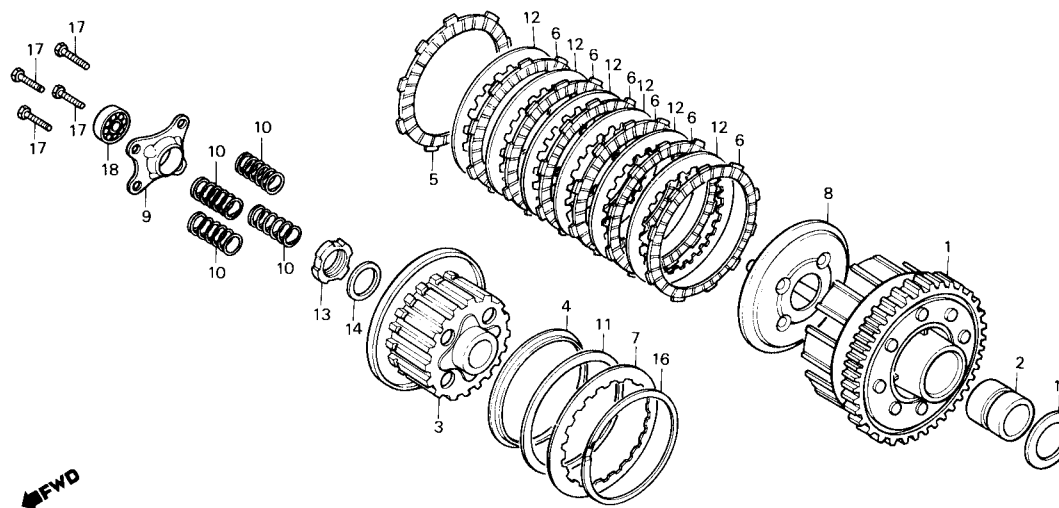


B413-7A

ITEM DE SERVIÇO	T.M.O.	REF. Nº	CODPRO	Nº DA PEÇA	DESCRIÇÃO	NOTA	QUANT. CB400	ÍNDICE	Nº DE SÉRIE	OBSERVAÇÕES
CONJ. BOMBA ÓLEO	0,7	1	U1440	15100-MC0-000	CONJ. BOMBA, ÓLEO		1			
• PINHÃO COMP., BOMBA ÓLEO (INCLUI PEÇA RELATIVA)		2	U1467	15110-413-010	PINHÃO COMP., BOMBA ÓLEO		1			
• CORRENTE, BOMBA ÓLEO		3	X5086	15140-MC0-003	CORRENTE, BOMBA ÓLEO		1			
• ENGRENAGEM, PRIMÁRIA COMANDO (INCLUI PEÇA RELATIVA)		4	U1491	15151-413-000	PINHÃO COMANDO, BOMBA ÓLEO		1			
• CONJ. FIAÇÃO, MOTOR		5	U2110	23121-413-010	ENGRENAGEM, PRIMÁRIA COMANDO	(24D)	1			
• CONJ. INTERRUPTOR, PRESSÃO ÓLEO		6	X6082	32180-447-920	CONJ. FIAÇÃO, MOTOR		1			
		7	X0700	32185-413-000	PRESILHA, FIAÇÃO MOTOR		1			
		8	X6791	35500-MB9-004	CONJ. INTERRUPTOR, PRESSÃO ÓLEO		1			
		9	X1250	90019-413-000	PARAFUSO, FLANGE, 12 x 25		1			
		10	X1480	90406-MC0-000	COLAR DISTANCIADOR		1			
		11	X1501	90407-413-020	ARRUELA, ENTALHADA		1			
		12	G1994	93500-06040	PARAFUSO, PHILLIPS, 6 x 40		4			
		13	A0073	94301-08140	PINO A, GUIA, 8 x 14		2			
		14	X2192	94510-11000	ANEL, ELÁSTICO EXTERNO, 11		1			
		15	G9731	96220-40100	ROLETE, 4 x 10		1			

M-8

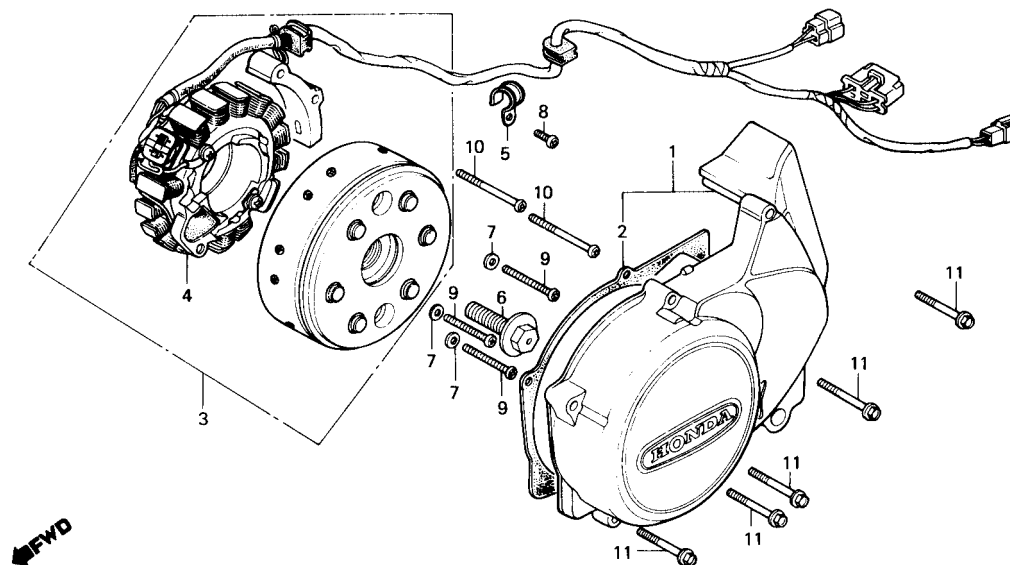
Embreagem



B413-8

ITEM DE SERVIÇO	T.M.O.	REF. Nº	CODPRO	Nº DA PEÇA	DESCRIÇÃO	NOTA	QUANT. CB400	ÍNDICE	Nº DE SÉRIE	OBSERVAÇÕES
PLACA, ACIONAMENTO EMBREAGEM	0,7	1	U1980	22100-413-010	CARCAÇA EXTERNA COMP., EMBREAGEM		1			
• MOLA, EMBREAGEM		2	U1998	22116-413-000	GUIA, EXTERNA EMBREAGEM		1			
(UMA OU TODAS)		3	U2005	22120-413-000	CUBO CENTRAL COMP., EMBREAGEM		1			
CARCAÇA EXTERNA COMP.,	0,9	4	U2013	22125-333-000	ASSENTO, MOLA DISCO		1			
EMBREAGEM		5	K9343	22201-302-000	DISCO, FRICÇÃO EMBREAGEM		1			
• CUBO CENTRAL COMP., EMBREAGEM		6	K9351	22201-377-000	DISCO, FRICÇÃO EMBREAGEM		6			
• DISCO, FRICÇÃO EMBREAGEM		7	U2021	22321-333-010	PLACA B, EMBREAGEM		1			
(INCLUI PEÇA RELATIVA)		8	U2030	22350-413-000	PLATÔ, PRESSÃO EMBREAGEM		1			
(UMA OU TODAS)		9	U2048	22361-413-010	PLACA, ACIONAMENTO EMBREAGEM		1			
• PLATÔ, PRESSÃO EMBREAGEM		10	X2915	22401-413-000	MOLA, EMBREAGEM		4			
		11	U2056	22402-333-003	MOLA, DISCO EMBREAGEM		1			
		12	U2145	23311-413-000	PLACA A, EMBREAGEM		6			
		13	X1420	90204-706-000	PORCA, TRAVA, 20 mm		1			
		14	X1536	90432-121-000	ARRUELA, TRAVA		1			
		15	X1633	90459-413-000	ARRUELA, ENCOSTO, 25 x 42 x 2.3		1			
		16	X1706	90609-413-000	TRAVA, EXTERNA, 94 mm		1			
		17	X1870	92023-06025-0A	PARAFUSO, SEX., 6 x 25		4			
		18	81639	96100-60000	ROLAMENTO, RADIAL ESFERAS, 6000		1			

M-9 **Tampa lateral esquerda** **do motor • Gerador**

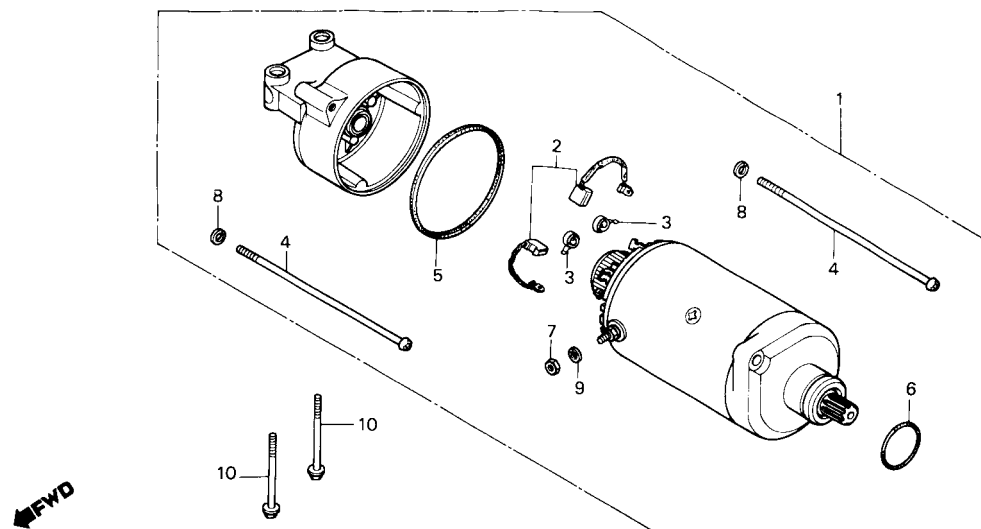


B447-5

ITEM DE SERVIÇO	T.M.O.	REF. Nº	CODPRO	Nº DA PEÇA	DESCRIÇÃO	NOTA	QUANT. CB400	ÍNDICE	Nº DE SÉRIE	OBSERVAÇÕES
TAMPA LAT. ESQ., MOTOR CONJ. GERADOR, TIPO VOLANTE	0,1 0,4	1	S3345	11360-443-900	TAMPA LAT. ESQ. COMP., MOTOR		1			
		2	S3353	11492-413-300	JUNTA, TAMPA LAT. ESQ. MOTOR		1			
		3	W4351	31100-443-720	CONJ. GERADOR, TIPO VOLANTE		1			
		4	X6023	31120-443-881	ESTATOR COMP., GERADOR		1			
		5	X3024	32921-039-000	PRESILHA, FIAÇÃO GERADOR		1			
		6	X1269	90023-428-000	PARAFUSO, FLANGE, 12 x 40		1			
		7	X1609	90457-333-000	ARRUELA, ENCOSTO, 12 mm		3			
		8	K3710	93500-06012-0A	PARAFUSO, PHILLIPS, 6 x 12		1			
		9	G1994	93500-06040	PARAFUSO, PHILLIPS, 6 x 40		3			
		10	N9870	93500-06045-0A	PARAFUSO, PHILLIPS, 6 x 45		2			
		11	M2188	96000-06035-00	PARAFUSO, FLANGE, 6 x 35		5			

M-10

Motor de partida

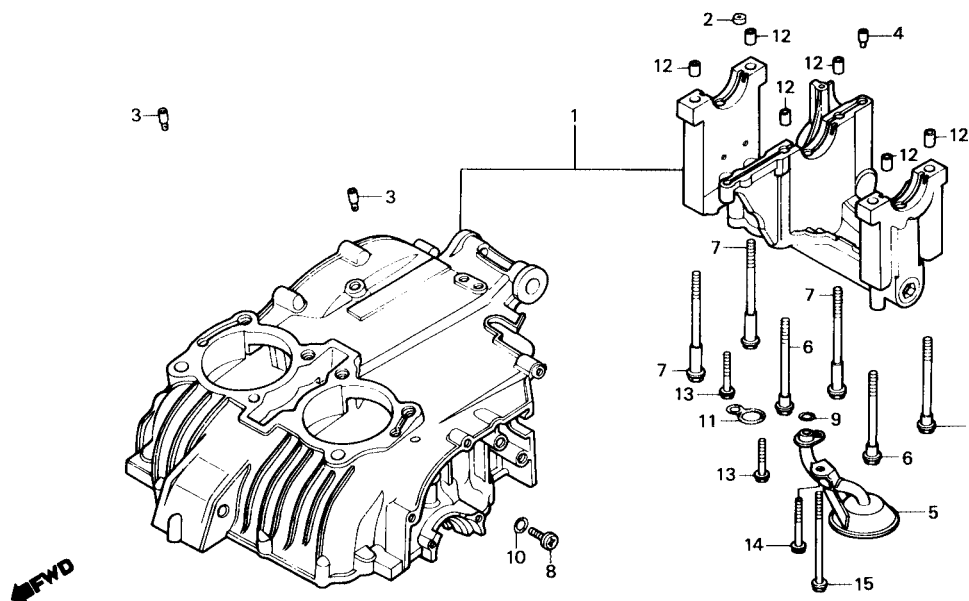


B413-10

ITEM DE SERVIÇO	T.M.O.	REF. Nº	CODPRO	Nº DA PEÇA	DESCRIÇÃO	NOTA	QUANT. CB400	ÍNDICE	Nº DE SÉRIE	OBSERVAÇÕES
CONJ. MOTOR, PARTIDA JOGO ESCOVAS, CARVÃO	0,2 0,4	1	X0645	31200-413-780	CONJ. MOTOR, PARTIDA		1			
		2	X0653	31201-230-174	JOGO ESCOVAS, CARVÃO (MITSUBA)		1			
		3	X0661	31204-225-154	MOLA, ESCOVA CARVÃO		2			
		4	X0670	31205-413-780	PARAFUSO, TAMPa MOTOR PARTIDA		2			
		5	K9416	31206-402-008	ANEL VEDAÇÃO, 60 x 1.4		1			
		6	M1440	91309-300-000	ANEL VEDAÇÃO, 24.4 x 3.1		1			
		7	K2659	94002-06000	PORCA, SEX., 6 mm		2			
		8	10243	94111-05000	ARRUELA, PRESSÃO, 5 mm		2			
		9	10251	94111-06000	ARRUELA, PRESSÃO, 6 mm		2			
		10	X2303	95700-06060-00	PARAFUSO, FLANGE, 6 x 60		2			

M-11

Jogo de carcaça do motor

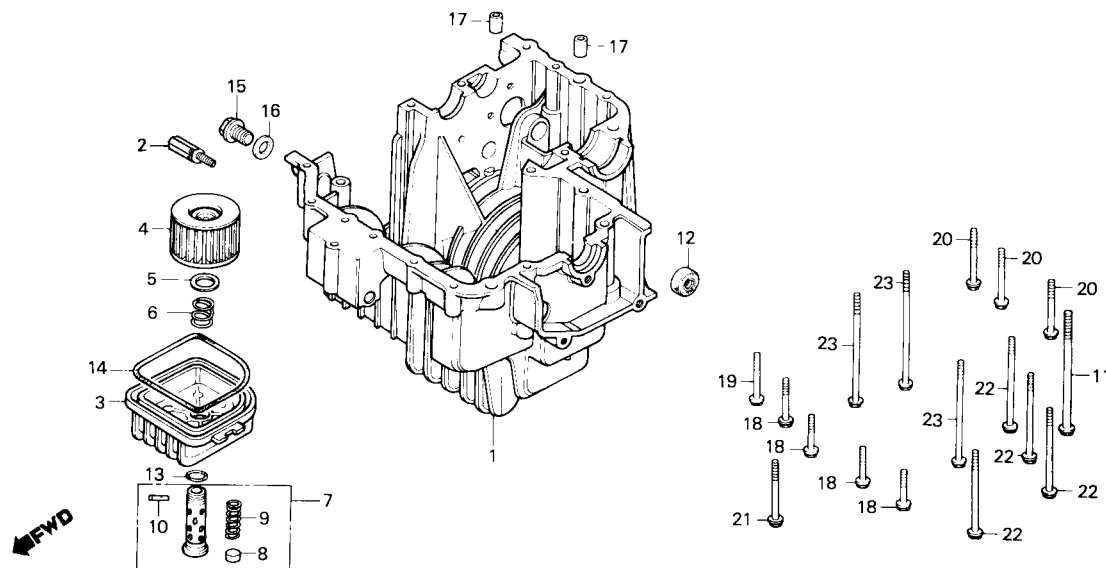


B443-140

ITEM DE SERVIÇO	T.M.O.	REF. Nº	CODPRO	Nº DA PEÇA	DESCRIÇÃO	NOTA	QUANT. CB400	ÍNDICE	Nº DE SÉRIE	OBSERVAÇÕES
FILTRO COMP., ÓLEO	*4,4	1	U0592	11000-443-040	JOGO CARCAÇA, MOTOR		1			
JOGO CARCAÇA, MOTOR	*7,8	2	U0657	11901-413-000	ORIFÍCIO, 2 mm		1			
		3	U0800	12901-413-000	VÁLVULA, CONTROLE ÓLEO		2			
		4	U0819	12902-413-000	ORIFÍCIO, CONTROLE ÓLEO		1			
		5	U1483	15141-413-010	FILTRO COMP., ÓLEO		1			
		6	X1200	90002-611-000	PARAFUSO, FLANGE, 10 x 93		3			
		7	X1234	90009-413-005	PARAFUSO, FLANGE, 10 x 122		3			
		8	X1285	90081-044-000	PARAFUSO, VEDAÇÃO, 8 mm		1			
		9	M1386	91302-377-000	ANEL VEDAÇÃO, 15 x 2,5		1			
		10	X1854	91307-283-000	ANEL VEDAÇÃO, 8 x 1,5		1			
		11	M1424	91307-413-005	ANEL VEDAÇÃO, 24 x 15		1			
		12	X2168	94301-12200	PINO A, GUIA, 12 x 20		6			
		13	G1935	95700-06028-00	PARAFUSO, FLANGE, 6 x 28		2			
		14	X2907	95700-06045-00	PARAFUSO, FLANGE, 6 x 45		1			
		15	X2338	95700-06115-00	PARAFUSO, FLANGE, 6 x 115		1			

M-12

Carcaça inferior do motor



B443-141

ITEM DE SERVIÇO	T.M.O.	REF. N°	CODPRO	N° DA PEÇA	DESCRIÇÃO	NOTA	QUANT. CB400	ÍNDICE	N° DE SÉRIE	OBSERVAÇÕES
ELEMENTO, FILTRO ÓLEO (INCLUI PEÇA RELATIVA)	0,2	1	U0614	11200-413-783	CARCAÇA INFERIOR, MOTOR		1			
RETENTOR ÓLEO, 12.5 x 25 x 8	1,0	2	U1505	15220-413-020	CONJ. VÁLVULA, ALÍVIO		1			
CONJ. VÁLVULA, ALÍVIO	*4,5	3	U1513	15411-413-000	CARCAÇA, FILTRO ÓLEO		1			
CARCAÇA, INFERIOR, MOTOR	*5,1	4	U1521	15412-413-005	ELEMENTO, FILTRO ÓLEO		1			
		5	U1530	15414-300-000	ASSENTO, MOLA FILTRO ÓLEO		1			
		6	U1548	15415-413-000	MOLA, FIXAÇÃO ELEMENTO FILTRO		1			
		7	U1556	15420-415-000	PARAFUSO, CENTRAL COMP. FILTRO ÓLEO		1			
		8	X5124	15473-300-300	VÁLVULA, VERIFICAÇÃO		1			
		9	X5132	15474-300-310	MOLA, VÁLVULA VERIFICAÇÃO		1			
		10	X5159	15477-300-300	PINO, FIXAÇÃO MOLA		1			
		11	X1218	90003-302-000	PARAFUSO, SEX., 8 x 135		1			
		12	X1803	91204-425-000	RETENTOR ÓLEO, 12.5 x 25 x 8		1			
		13	M1386	91302-377-000	ANEL VEDAÇÃO, 15 x 25		1			
		14	M1416	91306-413-000	GUARNIÇÃO, CARCAÇA FILTRO ÓLEO		1			
		15	X1900	92800-14000	PARAFUSO, DRENO, 14 mm		1			
		16	X2125	94109-14000	ARRUELA, DRENO, 14 mm		1			
		17	X2150	94301-10160	PINO A, GUIA, 10 x 16		2			
		18	P6848	95700-06032-00	PARAFUSO, FLANGE, 6 x 32		4			
		19	P6856	95700-06040-00	PARAFUSO, FLANGE, 6 x 40		1			
		20	X2290	95700-06050-00	PARAFUSO, FLANGE, 6 x 50		3			
		21	X2303	95700-06060-00	PARAFUSO, FLANGE, 6 x 60		1			
		22	X2311	95700-06080-00	PARAFUSO, FLANGE, 6 x 80		4			
		23	K2888	95700-06105-00	PARAFUSO, FLANGE, 6 x 105		3			

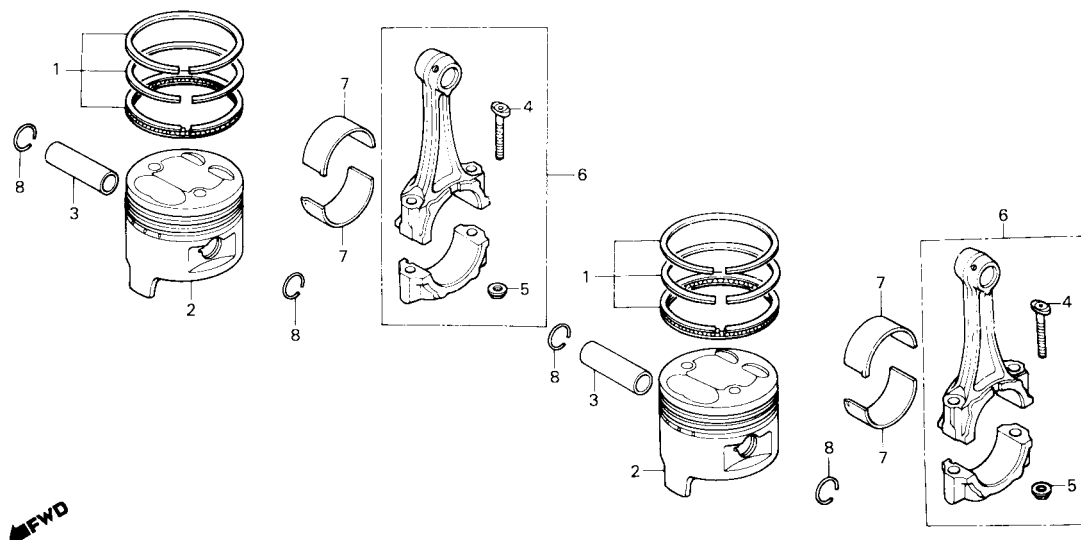
M-13

Pistão • Biela

SELEÇÃO DE BRONZINAS DA BIELA
DE MANIVELAS

Folga de óleo 20 - 60µm

Colo da biela D.E. 36Ø		0 -0.008	-0.008 -0.016	-0.016 -0.024
Biela D.E. 39Ø				
3	+0.024 +0.016	C (Marrom)	B (Preto)	A (Azul)
2	+0.016 +0.008	D (Verde)	C (Marrom)	B (Preto)
1	+0.008 0	E (Amarelo)	D (Verde)	C (Marrom)



B413-81

ITEM DE SERVIÇO	T.M.O.	REF. Nº	CODPRO	Nº DA PEÇA	DESCRIÇÃO	NOTA	QUANT. CB400	ÍNDICE	Nº DE SÉRIE	OBSERVAÇÕES
PINO, PISTÃO	2,1	1	G1323	13011-413-013	JOGO ANÉIS, PISTÃO (STD)		2			
JOGO ANÉIS, PISTÃO	2,2		J7337	13011-413-015	JOGO ANÉIS, PISTÃO (STD)		2			
(ADICIONAR 0,2 POR UNIDADE)			J7345	13021-413-013	JOGO ANÉIS, PISTÃO (0.25)		2			
• PISTÃO			J7353	13021-413-015	JOGO ANÉIS, PISTÃO (0.25)		2			
(ADICIONAR 0,2 POR UNIDADE)			J7361	13031-413-013	JOGO ANÉIS, PISTÃO (0.50)		2			
CONJ. BIELA	*6,3		J7370	13331-413-015	JOGO ANÉIS, PISTÃO (0.50)		2			
(INCLUI PEÇA RELATIVA)			J7388	13041-413-013	JOGO ANÉIS, PISTÃO (0.75)		2			
(ADICIONAR 0,4 POR UNIDADE)			J7396	13041-413-015	JOGO ANÉIS, PISTÃO (0.75)		2			
			J7400	13051-413-013	JOGO ANÉIS, PISTÃO (1.00)		2			
			J7418	13051-413-015	JOGO ANÉIS, PISTÃO (1.00)		2			
		2	X3970	13101-447-671	PISTÃO (STD)		2			
			U0886	13102-447-671	PISTÃO (0.25)		2			
			U0894	13103-447-671	PISTÃO (0.50)		2			
			U0908	13104-447-671	PISTÃO (0.75)		2			
			U0916	13105-447-671	PISTÃO (1.00)		2			
		3	X3989	13111-413-000	PINO, PISTÃO		2			
		4	U0932	13204-371-000	PARAFUSO, BIELA		4			
		5	U0940	13205-634-010	PORCA, BIELA		4			
		6	U0959	13210-443-000	CONJ. BIELA		2			
		7	U0967	13214-413-005	BRONZINA A, BIELA (AZUL)		4			
			U0975	13215-413-005	BRONZINA B, BIELA (PRETO)		4			
			U0983	13216-413-005	BRONZINA C, BIELA (MARROM)		4			
			U0991	13217-413-005	BRONZINA D, BIELA (VERDE)		4			
			U1009	13218-413-005	BRONZINA E, BIELA (AMARELO)		4			
		8	X2214	94601-17000	TRAVA, PINO PISTÃO, 17 mm		4			

M-14

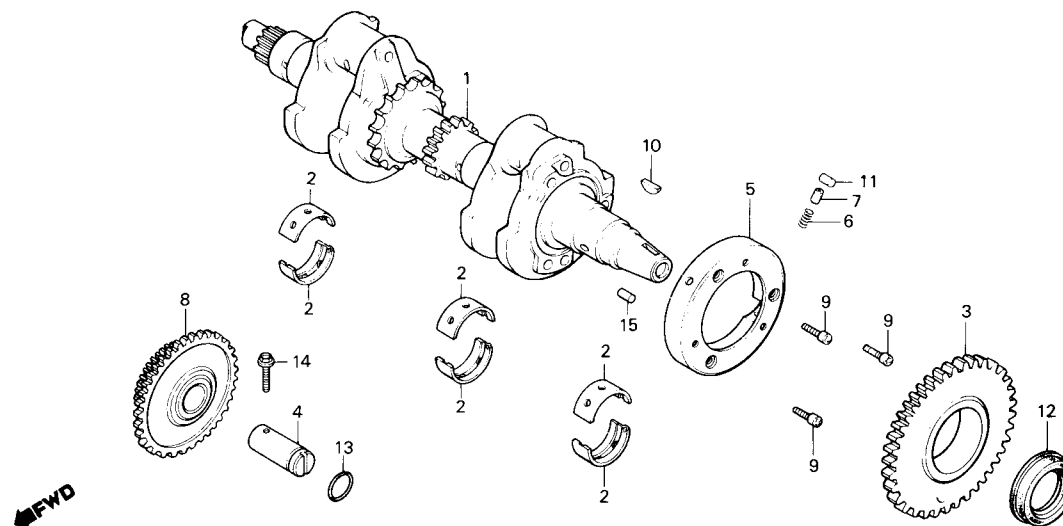
Árvore de manivelas

SELEÇÃO DE BRONZINAS DA ÁRVORE DE MANIVELAS

(Folga de óleo 20 - 60µm)

Colo do mancal D.E. 360 Carcaça D.E. 390		0 -0.008	-0.008 -0.016	-0.016 -0.024
3	+0.024 +0.016	C (Marrom)	B (Preto)	A (Azul)
2	+0.016 +0.008	D (Verde)	C (Marrom)	B (Preto)
1	+0.008 0	E (Amarelo)	D (Verde)	C (Marrom)

D.E. - Diâmetro externo
D.I. - Diâmetro interno



B413-82

ITEM DE SERVIÇO	T.M.O.	REF. N°	CODPRO	N° DA PEÇA	DESCRIÇÃO	NOTA	QUANT. CB400	ÍNDICE	N° DE SÉRIE	OBSERVAÇÕES
ENGRENAGEM COMP., PARTIDA (80D, 22D)	*4,4	1	U1025	13300-413-784	ÁRVORE, MANIVELAS		1			
BRONZINA, ARVORE MANIVELAS (UMA OU TODAS)	*7,4	2	J7531	13314-413-003	BRONZINA A, ÁRVORE MANIVELAS (AZUL)		6			
ENGRENAGEM COMP., PARTIDA (51D)	*7,5		U1033	13314-413-004	BRONZINA A, ÁRVORE MANIVELAS (AZUL)		6			
• MOLA, ROLETE EMBREAGEM PARTIDA (INCLUI PEÇA RELATIVA) (UMA OU TODAS)			J7558	13315-413-003	BRONZINA B, ÁRVORE MANIVELAS (PRETO)		6			
CARCAÇA EXTERNA, EMBREAGEM PARTIDA	*7,6		U1041	13315-413-004	BRONZINA B, ÁRVORE MANIVELAS (PRETO)		6			
ÁRVORE, MANIVELAS	*8,1		J7574	13316-413-003	BRONZINA C, ÁRVORE MANIVELAS (MARROM)		6			
			U1050	13316-413-004	BRONZINA C, ÁRVORE MANIVELAS (MARROM)		6			
			J7590	13317-413-003	BRONZINA D, ÁRVORE MANIVELAS (VERDE)		6			
			U1068	13317-413-004	BRONZINA D, ÁRVORE MANIVELAS (VERDE)		6			
			J7612	13318-413-003	BRONZINA E, ÁRVORE MANIVELAS (AMARELO)		6			
			U1076	13318-413-004	BRONZINA E, ÁRVORE MANIVELAS (AMARELO)		6			
		3	X0440	28110-443-900	ENGRENAGEM COMP., PARTIDA (51D)		1			
		4	X0459	28114-413-780	EIXO, ENGRENAGEM PARTIDA		1			
		5	X0483	28120-443-900	CARCAÇA EXTERNA, EMBREAGEM PARTIDA		1			
		6	X0505	28125-516-000	MOLA, ROLETE EMBREAGEM PARTIDA		3			
		7	X0521	28126-415-000	CAPA, MOLA ROLETE EMBREAGEM PARTIDA		3			
		8	X0530	28130-413-780	ENGRENAGEM COMP., PARTIDA (80D, 22D)		1			
		9	W0380	90085-443-870	PARAFUSO, TORX., 6 mm		3			
		10	X1749	90741-413-000	CHAVETA, MEIA-LUA, 25 x 14		1			

M-14

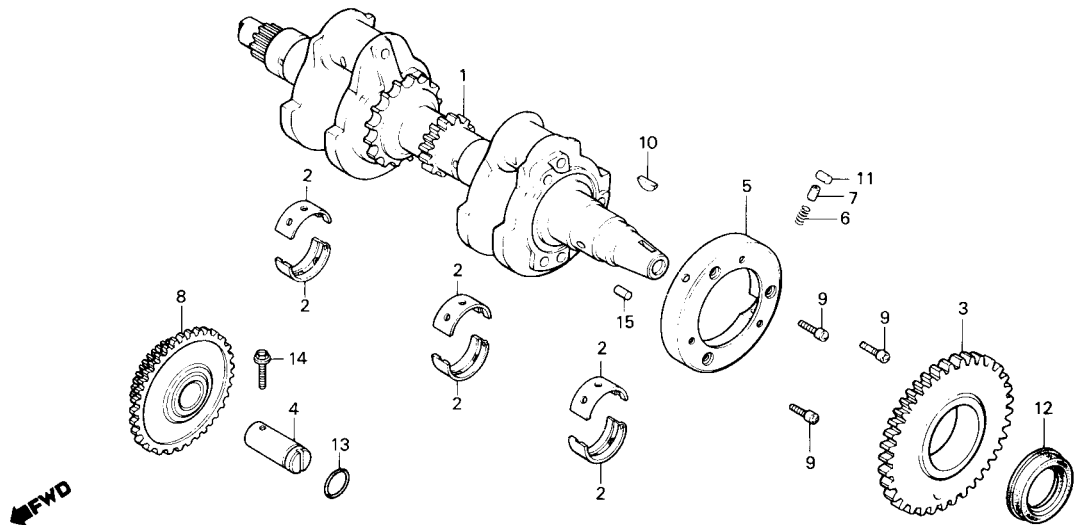
Árvore de manivelas

SELEÇÃO DE BRONZINAS DA ÁRVORE DE MANIVELAS

(Folga de óleo 20 - 60µm)

Colo do mancal D.E. 36Ø Carcaca D.E. 39Ø	0 -0.008	-0.008 -0.016	-0.016 -0.024
+0.025 +0.016	C (Marrom)	B (Preto)	A (Azul)
+0.016 +0.008	D (Verde)	C (Marrom)	B (Preto)
+0.008 0	E (Amarelo)	D (Verde)	C (Marrom)

D.E. – Diâmetro externo
D.I. – Diâmetro interno

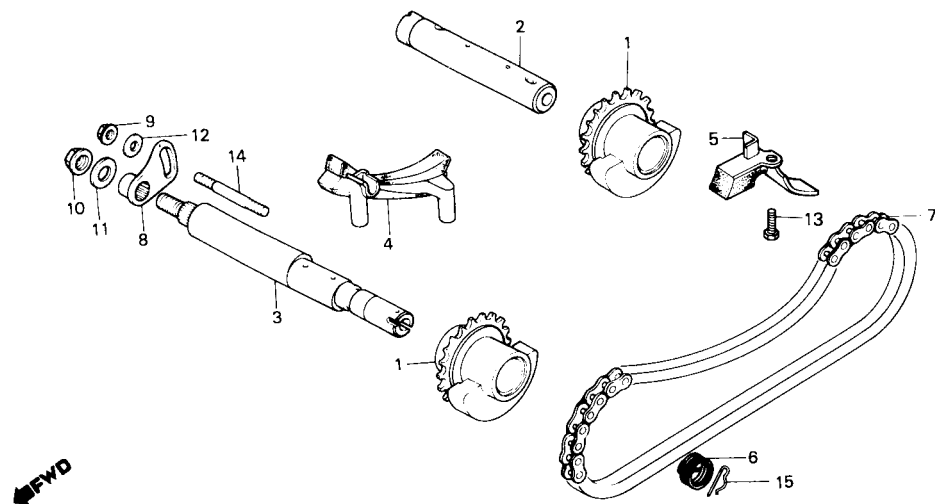


B413-82

ITEM DE SERVIÇO	T.M.O.	REF. Nº	CODPRO	Nº DA PEÇA	DESCRIÇÃO	NOTA	QUANT. CB400	ÍNDICE	Nº DE SÉRIE	OBSERVAÇÕES
		11	X1790	91101-443-900	ROLETE, 15 x 12.5		3			
		12	M1246	91201-323-005	RETENTOR ÓLEO, 30 x 45 x 8		1			
		13	M1394	91304-216-000	ANEL VEDAÇÃO, 11.5 x 2		1			
		14	P6B21	95700-06020-00	PARAFUSO, FLANGE, 6 x 20		1			
		15	X2370	96220-60130	ROLETE, 6 x 13		1			

M-15

Balanceiro

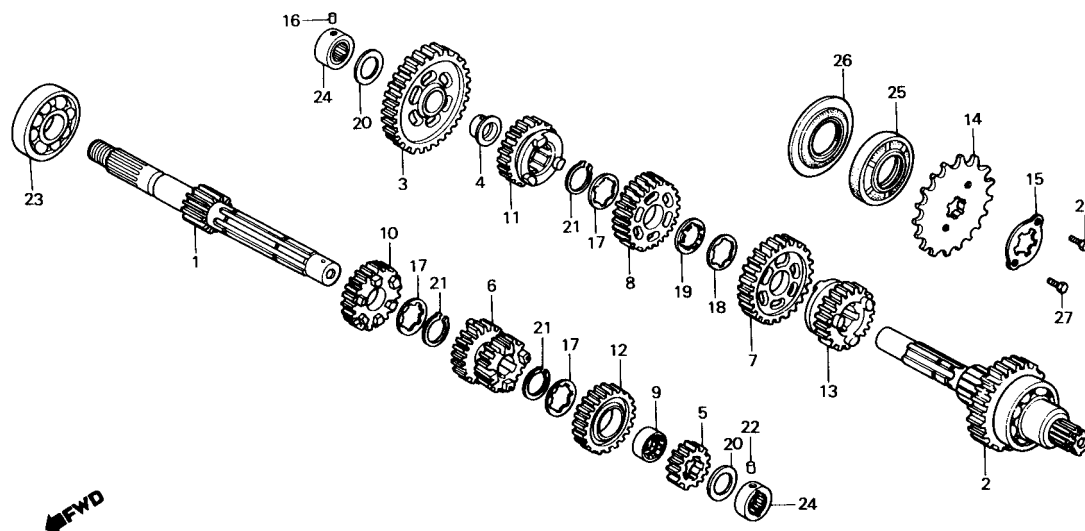


B443-142

ITEM DE SERVIÇO	T.M.O.	REF. Nº	CODPRO	Nº DA PEÇA	DESCRIÇÃO	NOTA	QUANT. CB400	ÍNDICE	Nº DE SÉRIE	OBSERVAÇÕES
BALANCEIRO COMP. (INCLUI PEÇA RELATIVA) • EIXO, BALANCEIRO TRAS. EIXO COMP., BALANCEIRO DIANT. (INCLUI PEÇA RELATIVA) • CORRENTE, BALANCEIRO	*4,7	1	U1084	13410-413-020	BALANCEIRO COMP.		2			
		2	U1092	13411-413-010	EIXO, BALANCEIRO TRAS.		1			
		3	U1106	13412-413-000	EIXO, COMP. BALANCEIRO DIANT.		1			
	*5,0	4	U1122	13430-413-000	GUIA A CORRENTE BALANCEIRO		1			
		5	U1130	13431-443-000	PLACA, PROTEÇÃO CORRENTE BALANCEIRO		1			
		6	U1149	13432-413-010	MOLA, RETORNO EIXO BALANCEIRO		1			
		7	U1157	13440-413-033	CORRENTE, BALANCEIRO (68L DAIDO)		1			
		8	U1173	13615-413-000	PLACA, LIMITADOR EIXO BALANCEIRO		1			
		9	X1382	90115-659-003	PORCA, AUTO-TRAVANTE, 8 mm		1			
		10	X1455	90212-671-005	PORCA, AUTO-TRAVANTE, 10 mm		1			
		11	X1528	90422-567-000	ARRUELA A, ESPECIAL, 10 mm		1			
		12	X1668	90529-045-000	ARRUELA, 8 mm		1			
		13	L0015	92000-08016-0A	PARAFUSO, SEX., 8 x 16		1			
		14	X1897	92700-08035	PRISIONEIRO, 8 x 35		1			
		15	X2141	94251-16000	PINO, TRAVA, 16 mm		1			

M-16

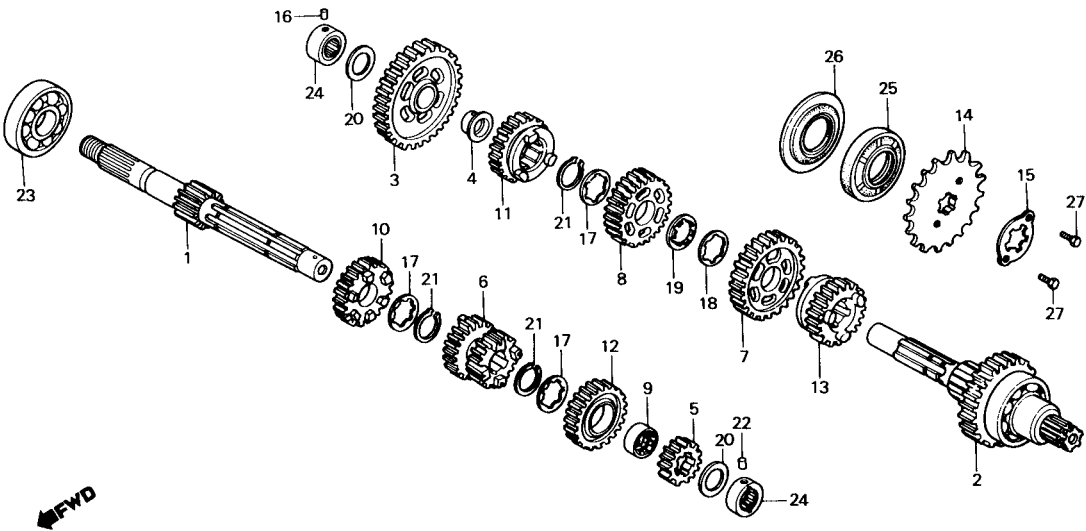
Transmissão



B443-4

ITEM DE SERVIÇO	T.M.O.	REF. Nº	CODPRO	Nº DA PEÇA	DESCRIÇÃO	NOTA	QUANT. CB400	ÍNDICE	Nº DE SÉRIE	OBSERVAÇÕES
PINHÃO, TRANSMISSÃO ÁRVORE PRINCIPAL COMP., TRANSMISSÃO (INCLUI PEÇA RELATIVA) ÁRVORE SECUNDÁRIA COMP., TRANSMISSÃO (INCLUI PEÇA RELATIVA) (QDO. FOR EXECUTADA A MANUTEN- ÇÃO DA UNIDADE COMP., O T.M.O. SERÁ 5,2)	0,2 *5,0	1	U2129	23211-443-000	ÁRVORE PRINCIPAL COMP., TRANSMISSÃO (STD)		1			
		2	X5906	23220-443-010	ÁRVORE SECUNDÁRIA COMP., TRANSMISSÃO (37D)		1			
		3	U2153	23421-443-000	ENGRENAGEM SECUNDÁRIA, 1ª (41D)		1			
		4	U2161	23422-443-000	BUCHA, 20 mm		1			
		5	X0017	23431-MC0-000	ENGRENAGEM SECUNDÁRIA, 2ª (19D)		1			
		6	X0033	23451-443-000	ENGRENAGEM PRINCIPAL, 3ª & 4ª (22D,25D)		1			
		7	X0041	23461-443-010	ENGRENAGEM SECUNDÁRIA, 3ª (34D)		1			
		8	X3008	23481-443-020	ENGRENAGEM SECUNDÁRIA, 4ª (32D)		1			
		9	X0068	23485-369-000	BUCHA, ENTALHADA, 28 mm		1			
		10	X0076	23491-MC0-000	ENGRENAGEM PRINCIPAL, 5ª (27D)		1			
		11	X0092	23501-MC0-000	ENGRENAGEM SECUNDÁRIA, 5ª (29D)		1			
		12	X0114	23511-ME0-000	ENGRENAGEM PRINCIPAL, 6ª		1			
		13	X0130	23521-443-010	ENGRENAGEM SECUNDÁRIA, 6ª (27D)		1			
		14	U5110	23801-344-000	PINHÃO, TRANSMISSÃO (16D)		1			
		15	U5128	23811-292-000	TRAVA, FIXAÇÃO PINHÃO		1			
		16	X0203	24261-283-000	PINO, GUIA GARFO SELETOR		1			
		17	X1560	90451-413-000	ARRUELA, ENTALHADA, 25 mm		3			
		18	X1641	90461-286-000	ARRUELA B, ENTALHADA, 25 mm		1			
		19	X1650	90462-323-000	ARRUELA, TRAVA, 25 mm		1			
		20	X1684	90554-700-000	ARRUELA, ENCOSTO, 20 mm		2			
		21	X1692	90601-300-000	ANEL, ELÁSTICO, 25 mm		3			
		22	X1730	90705-413-000	PINO, FIXAÇÃO ROLETE		1			
		23	X1757	91001-071-003	ROLAMENTO, RADIAL ESFERAS, 6305		1			
		24	X1773	91022-415-008	ROLAMENTO, AGULHA, 20 mm		2			
		25	X1811	91206-MC0-000	RETENTOR ÓLEO, 34 x 63 x 12		1			

M-16
Transmissão

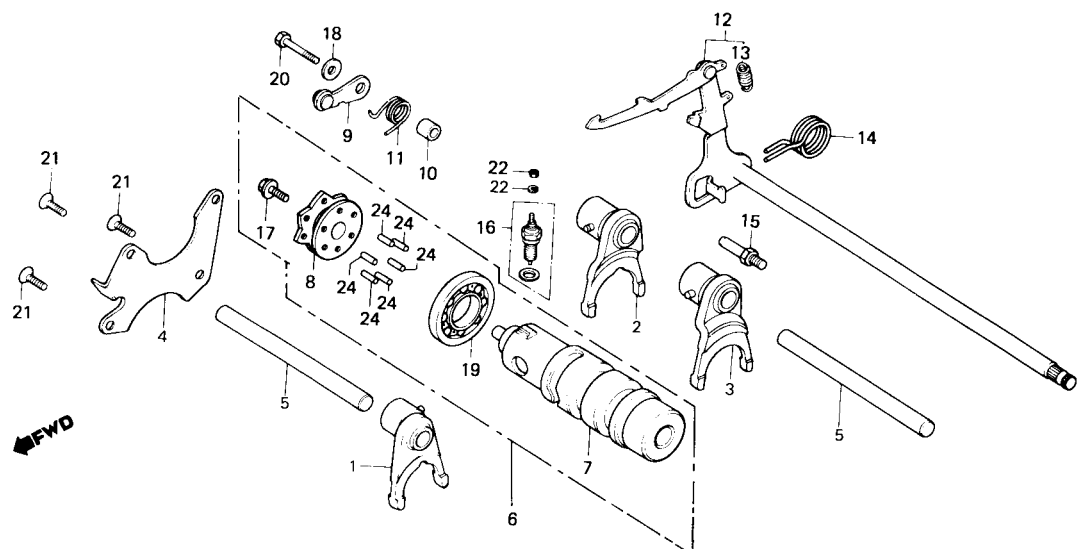


B443-4

ITEM DE SERVIÇO	T.M.O.	REF. Nº	CODPRO	Nº DA PEÇA	DESCRIÇÃO	NOTA	QUANT. CB400	ÍNDICE	Nº DE SÉRIE	OBSERVAÇÕES
		26	M1319	91211-393-005	RETENTOR ÓLEO, 34 x 66		1			
		27	62052	92000-06012	PARAFUSO, SEX., 6 x 12		2			

M-17

Tambor seletor • Eixo seletor de marchas

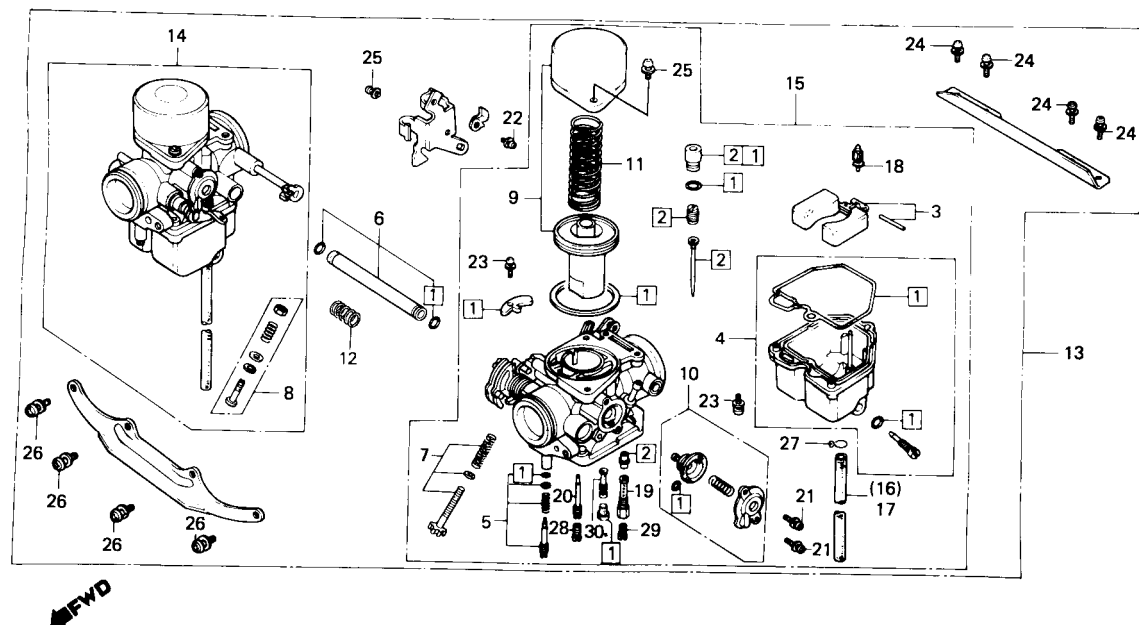


B443-116

ITEM DE SERVIÇO	T.M.O.	REF. Nº	CODPRO	Nº DA PEÇA	DESCRIÇÃO	NOTA	QUANT. CB400	ÍNDICE	Nº DE SÉRIE	OBSERVAÇÕES
CONJ. INTERRUPTOR, NEUTRO	0,2	1	X0149	24220-443-000	GARFO SELETOR, PRINCIPAL, 3ª		1			
EIXO COMP., SELETOR DE MARCHAS	0,9	2	X0157	24221-443-010	GARFO SELETOR, SECUNDARIA, 5ª		1			
PLACA CENTRAL, GARFO SELETOR (INCLUI PEÇA RELATIVA)	1,0	3	X0165	24222-443-010	GARFO SELETOR, SECUNDARIA, 6ª		1			
• POSICIONADOR COMP., TAMBOR SELETOR		4	X0173	24231-443-000	PLACA, FIXAÇÃO TAMBOR SELETOR		1			
(INCLUI PEÇA RELATIVA)		5	X0181	24241-MC0-000	EIXO, GARFO SELETOR		2			
GARFO SELETOR, PRINCIPAL, 3ª (INCLUI PEÇA RELATIVA)	*5,0	6	W0828	24300-ME0-010	TAMBOR SELETOR COMP.		1			
(UMA OU TODAS)		7	X6007	24301-443-320	TAMBOR SELETOR		1			
• TAMBOR SELETOR COMP.		8	X0238	24302-MC0-300	PLACA CENTRAL, GARFO SELETOR		1			
		9	X0289	24430-413-000	POSICIONADOR COMP., TAMBOR SELETOR		1			
		10	X0297	24432-413-000	BUCHA, POSICIONADOR MARCHA		1			
		11	X0300	24435-443-000	MOLA, POSICIONADOR MARCHA		1			
		12	X0319	24610-443-010	EIXO COMP., SELETOR MARCHAS		1			
		13	X0327	24641-216-000	MOLA, EIXO SELETOR MARCHAS		1			
		14	X0335	24651-286-000	MOLA, RETORNO SISTEMA SELETOR		1			
		15	X0408	24652-259-000	PINO, MOLA RETORNO		1			
		16	X0823	35600-413-003	CONJ. INTERRUPTOR, NEUTRO (TOYO)		1			
		17	X1277	90050-357-000	PARAFUSO, FLANGE, 6 x 22		1			
		18	K8860	90486-028-000	ARRUELA		1			
		19	X1765	91008-374-003	ROLAMENTO, ESFERAS, 16005 (TOYO)		1			
		20	75612	92000-06028	PARAFUSO, SEX., 6 x 28		1			
		21	U1309	93600-06016	PARAFUSO, CABEÇA ACHATADA, 6 x 16		3			
		22	X2060	94001-04080-0S	PORCA SEX., 6 mm		1			
		23	A1215	94111-04800	ARRUELA, PRESSÃO, 4 mm		1			
		24	X3245	96220-40118	ROLETE, 4 x 11,8		6			

M-18

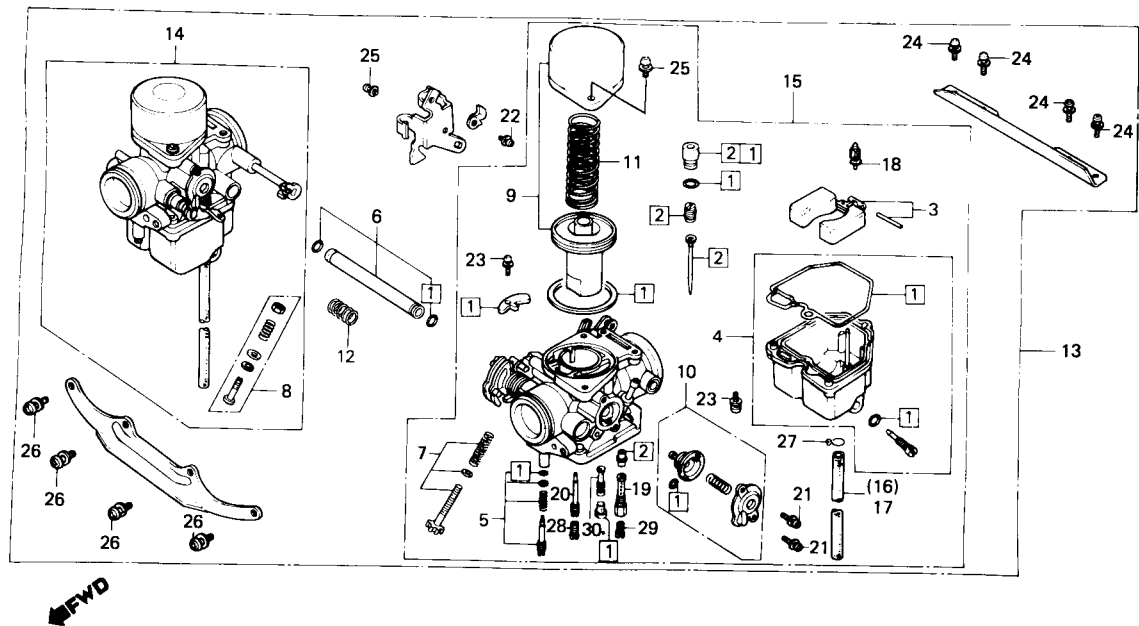
Carburador



B443 48

ITEM DE SERVIÇO	T.M.O.	REF. Nº	CODPRO	Nº DA PEÇA	DESCRIÇÃO	NOTA	QUANT. CB400	ÍNDICE	Nº DE SÉRIE	OBSERVAÇÕES
JOGO VÁLVULA, COMPENSADORA MISTURA	0,1	1	U1572	16010-413-901	JOGO JUNTAS & GUARNIÇÕES		2			
(LADO DIREITO 0,9)		2	U1580	16012-443-901	JOGO VÁLVULA, AGULHA		2			
JOGO CUBA, BÓIA	0,4	3	U1599	16013-413-851	JOGO BÓIA		2			
(ADICIONAR 0,2 POR UNIDADE)		4	U1610	16015-443-901	JOGO CUBA, BÓIA		2			
• JOGO PISTÃO VÁCUO		5	U6507	16016-402-004	JOGO PARAFUSO A		2			
(ADICIONAR 0,2 POR UNIDADE)		6	U1645	16026-413-004	JOGO JUNÇÃO COMBUSTÍVEL		1			
CONJ. CARBURADOR	0,7	7	U1653	16028-413-004	JOGO PARAFUSO B		1			
JOGO BÓIA	1,0	8	U1661	16029-413-004	JOGO PARAFUSO C		1			
• CONJ. CARBURADOR DIR.		9	111670	16044-425-771	JOGO PISTÃO, VÁCUO		2			
• CONJ. CARBURADOR ESQ.		10	X5337	16048-443-901	JOGO VÁLVULA, COMPENSADORA		2			
• VÁLVULA, CUBA					MISTURA					
• GICLEUR, SECUNDÁRIO PRINCIPAL		11	U1696	16050-443-701	MOLA, PISTÃO VÁCUO		2			
JOGO VÁLVULA, AGULHA	1,1	12	U1700	16051-413-004	MOLA		1			
JOGO JUNTAS & GUARNIÇÕES	1,2	13	X5388	16100-443-905	CONJ. CARBURADOR		1			
(ADICIONAR 0,6 POR UNIDADE)		14	U1726	16101-443-905	CONJ. CARBURADOR DIR.		1			
		15	U1734	16102-443-905	CONJ. CARBURADOR ESQ.		1			
		16	U1742	16143-413-751	TUBO, COMBUSTÍVEL, 3,5 x 360		1			
		17	U1750	16144-413-751	TUBO, COMBUSTÍVEL, 3,4 x 480		1			
		18	U1769	16155-443-901	VÁLVULA, CUBA		2			
		19	U1777	16165-449-771	PULVERIZADOR		2			
		20	U1785	16166-447-671	PULVERIZADOR PRINCIPAL		2			
		21	X9588	93892-04010-00	PARAFUSO-ARRUELA, 4 x 10		4			
		22	X9596	93392-04012-00	PARAFUSO-ARRUELA, 4 x 12		1			
		23	X9600	93892-04016-00	PARAFUSO-ARRUELA, 4 x 16		8			
		24	X9618	93892-05012-00	PARAFUSO-ARRUELA, 5 x 12		4			
		25	X9626	93892-05016-00	PARAFUSO-ARRUELA, 5 x 16		5			

M-18
Carburador

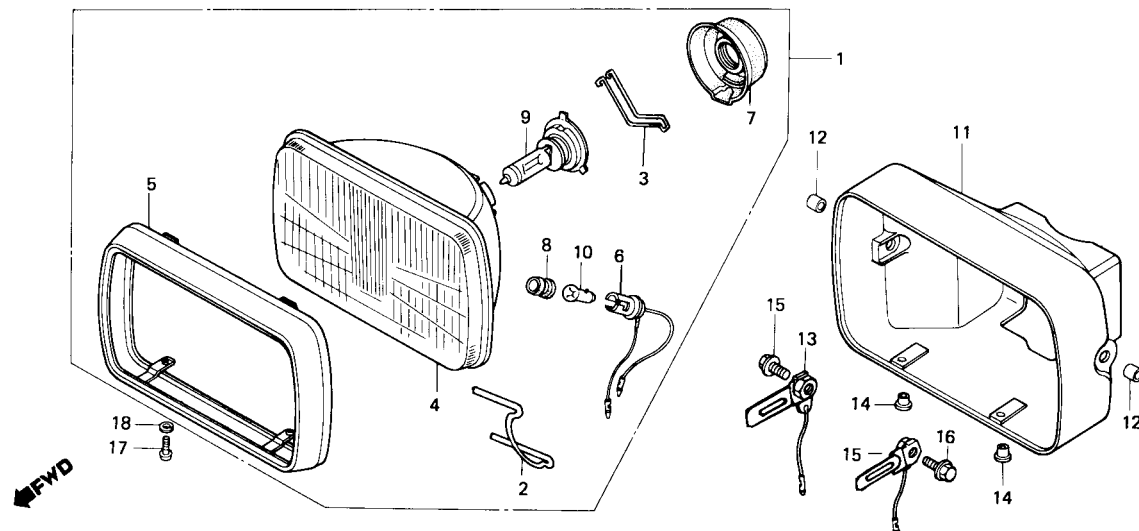


B443-48

ITEM DE SERVIÇO	T.M.O.	REF. Nº	CODPRO	Nº DA PEÇA	DESCRIÇÃO	NOTA	QUANT. CB400	ÍNDICE	Nº DE SÉRIE	OBSERVAÇÕES
		26	X9634	93892-06014-00	PARAFUSO-ARRUELA, 6 x 14		4			
		27	X2257	95002-02650	TRAVA B6.5, TUBO		2			
		28	X2427	99101-393-0780	GICLEUR, PRINCIPAL #78		2			
		29	X2435	99102-393-1100	GICLEUR, SECUNDÁRIO PRINCIPAL #110		2			
		30	X2451	99103-443-0420	GICLEUR, MARCHA LENTA #42		2			

C-1

Farol

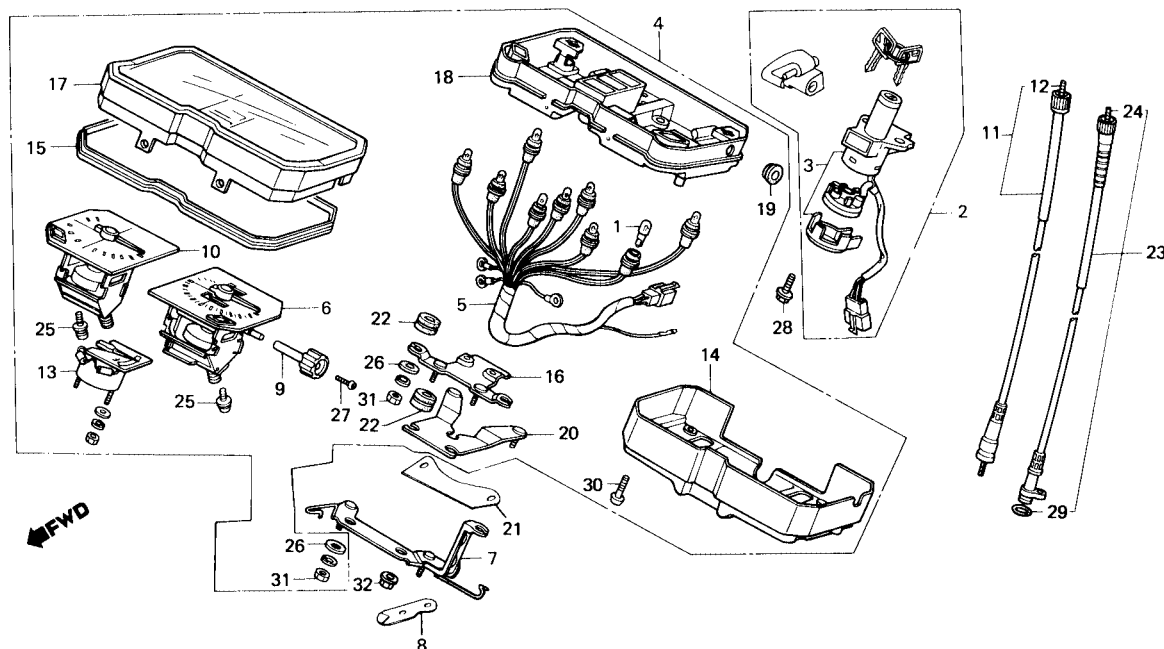


B443-143

ITEM DE SERVIÇO	T.M.O.	REF. Nº	CODPRO	Nº DA PEÇA	DESCRIÇÃO	NOTA	QUANT. CB400	ÍNDICE	Nº DE SÉRIE	OBSERVAÇÕES
CONJ. FAROL	0,1	1	X6090	33100-443-721	CONJ. FAROL		1			
• LÂMPADA, FAROL		2	X6139	33109-443-721	MOLA, FIXAÇÃO FAROL		4			
• LÂMPADA, LANTERNA		3	X6147	33114-443-721	PRESILHA, FIXAÇÃO LÂMPADA		1			
• CONJ. SOQUETE, LÂMPADA LANTERNA		4	X6180	33120-443-721	UNIDADE FAROL		1			
UNIDADE FAROL	0,2	5	X6236	33153-443-721	ARO, FAROL		1			
(INCLUI PEÇA RELATIVA)		6	X6260	33170-443-721	CONJ. SOQUETE, LÂMPADA LANTERNA		1			
CARCAÇA, FAROL	0,3	7	X6309	33180-443-721	PROTETOR		1			
		8	X6643	33905-443-721	BORRACHA, ENCAIXE		1			
		9	X6651	34901-MC7-601	LÂMPADA, FAROL (12V60/55W)		1			
		10	N7282	34903-443-900	LÂMPADA, LANTERNA (12V 3W)		1			
		11	X8123	61301-443-720ZA	CARCAÇA, FAROL *NH-1*		1			
		12	N7851	61302-413-000	COLAR 12.3 x 9		2			
		13	X8131	61303-443-720	PORCA, FIXAÇÃO DIR. CARCAÇA		1			
		14	G9928	61304-292-000	BUCHA, FIXAÇÃO FAROL		2			
		15	X8140	61304-443-720	PORCA, FIXAÇÃO ESQ. CARCAÇA		1			
		16	X4357	90120-443-720	PARAFUSO, FLANGE, 12 x 25		2			
		17	N9714	93500-05016-0B	PARAFUSO, PHILLIPS, 5 x 16		2			
		18	10243	94111-05000	ARRUELA, PRESSÃO, 5 mm		2			

C-2

Instrumentos

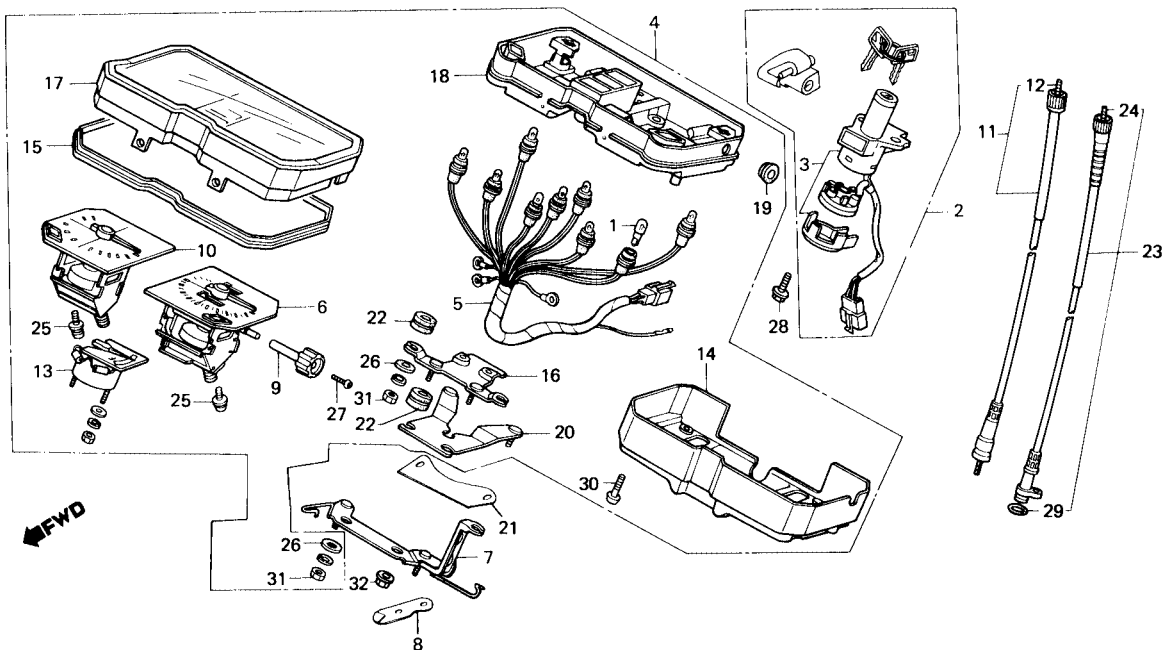


B443-144

ITEM DE SERVIÇO	T.M.O.	REF. N°	CODPRO	N° DA PEÇA	DESCRIÇÃO	NOTA	QUANT. CB400	ÍNDICE	N° DE SÉRIE	OBSERVAÇÕES
CABO INTERNO, TACÔMETRO	0,1	1	X6678	34908-MB0-003	LÂMPADA BASE CHATA (12V, 3W)		9			
• CONJ. CABO, VELOCÍMETRO		2	X6686	35010-443-720	JOGO TRAVAS		1			
CONJ. CABO, TACÔMETRO	0,2	3	X6708	35100-443-720	CONJ. INTERRUPTOR, IGNIÇÃO & TRAVA		1			
• CARÇAÇA, INSTRUMENTOS		4	X6805	37100-443-721	CONJ. INSTRUMENTOS		1			
CONJ. INSTRUMENTOS	0,3	5	X6821	37106-443-721	CONJ. FIAÇÃO, INSTRUMENTOS		1			
• SUPORTE, INSTRUMENTOS										
• SUPORTE A, INSTRUMENTOS		6	X6848	37200-443-741	VELOCÍMETRO COMP.		1			
• CONJ. CARÇAÇA SUPERIOR		7	X4020	37212-443-720	SUPORTE, INSTRUMENTOS		1			
CONJ. INTERRUPTOR, IGNIÇÃO & TRAVA	0,4	8	W0429	37213-443-720	SUPORTE, AUXILIAR INSTRUMENTOS		2			
		9	X6864	37220-445-008	BOTÃO, ODÔMETRO PARCIAL		1			
• CONJ. FIAÇÃO, INSTRUMENTOS		10	X6872	37250-443-741	TACÔMETRO COMP.		1			
• VELOCÍMETRO COMP.										
• TACÔMETRO COMP.										
CONJ. MEDIDOR, COMBUSTÍVEL	0,5	11	X6880	37260-443-720	CONJ. CABO, TACÔMETRO		1			
• CONJ. CARÇAÇA INFERIOR		12	X6902	37261-443-720	CABO INTERNO, TACÔMETRO		1			
JOGO DE TRAVAS	0,6	13	X6910	37300-443-741	CONJ. MEDIDOR, COMBUSTÍVEL		1			
		14	X6937	37400-443-741	CARÇAÇA, INSTRUMENTOS		1			
		15	X6953	37500-443-741	ANEL		1			
		16	X6961	37600-443-741	SUPORTE A, INSTRUMENTOS		1			
		17	X6988	37616-443-741	CONJ. CARÇAÇA SUPERIOR		1			
		18	X7011	37626-443-721	CONJ. CARÇAÇA INFERIOR		1			
		19	W0976	37631-443-741	GUARNIÇÃO		1			
		20	X7038	37650-443-721	SUPORTE B, INSTRUMENTOS		1			
		21	W0968	37651-443-720	SUPORTE C, INSTRUMENTOS		1			
		22	X7046	37700-ME5-670	COXIM B		7			
		23	X4330	44830-443-720	CONJ. CABO, VELOCÍMETRO		1			
		24	X7348	44831-443-720	CABO INTERNO, VELOCÍMETRO		1			
		25	X8727	83905-443-740	PARAFUSO, CABEÇA-CHATA, 4 x 14		4			

C-2

Instrumentos

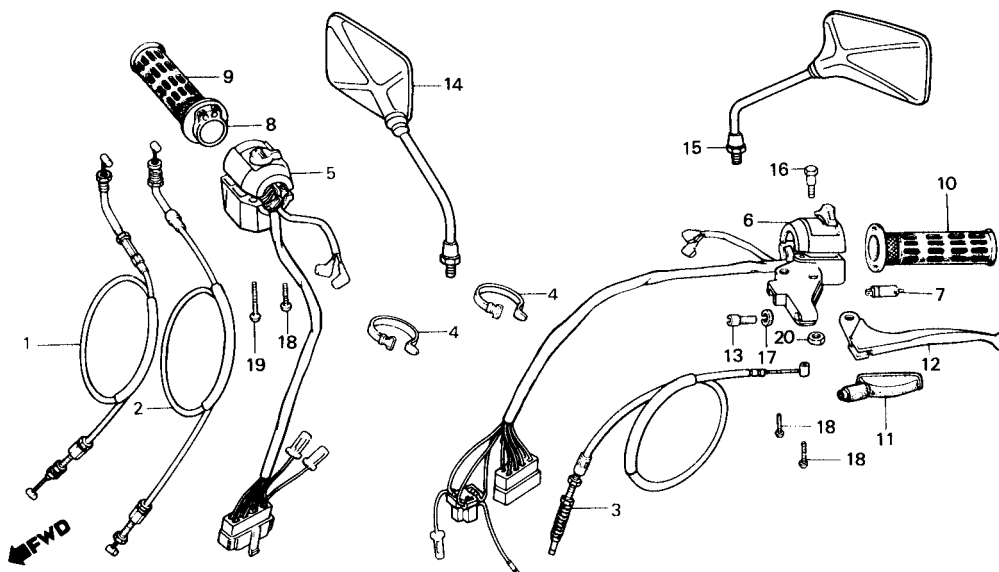


B443-144

ITEM DE SERVIÇO	T.M.O.	REF. Nº	CODPRO	Nº DA PEÇA	DESCRIÇÃO	NOTA	QUANT. CB400	ÍNDICE	Nº DE SÉRIE	OBSERVAÇÕES
		26	X8751	84103-443-740	ARRUELA LISA, 5 mm		6			
		27	X9219	90102-434-671	PARAFUSO, AUTO-ATARRAXANTE		1			
		28	X4055	90105-MC7-000	PARAFUSO, FLANGE, 8 x 24		2			
		29	G8239	91301-027-000	ANEL VEDAÇÃO, 6.8 x 1.9		1			
		30	X9642	93903-24480	PARAFUSO, AUTO-ATARRAXANTE, 4 x 16		4			
		31	G1765	94001-05000-0S	PORCA, SEX., 5 mm		6			
		32	P6694	94050-08000	PORCA, FLANGE, 8 mm		2			

C-3

Alavanca do guidão • Instrumentos • Cabos

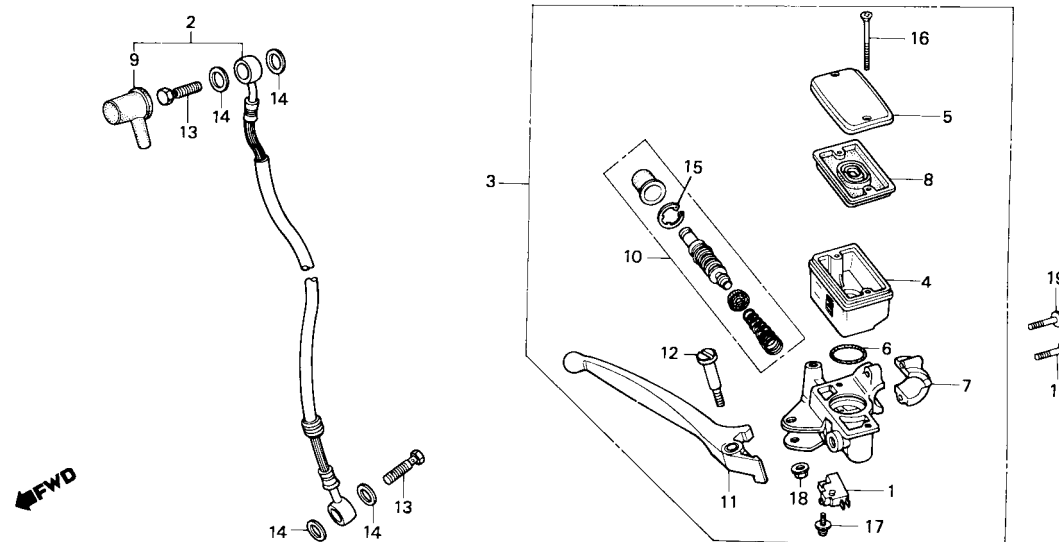


B443-145

ITEM DE SERVIÇO	T.M.O.	REF. Nº	CODPRO	Nº DA PEÇA	DESCRIÇÃO	NOTA	QUANT. CB400	ÍNDICE	Nº DE SÉRIE	OBSERVAÇÕES
INTERRUPTOR COMP., FREIO	0,1	1	X4322	17910-443-720	CABO A COMP., ACELERADOR		1			
• MANOPLA DIR.		2	X4349	17920-443-720	CABO B COMP., ACELERADOR		1			
• MANOPLA ESQ.		3	X4004	22870-443-740	CABO COMP., EMBREAGEM		1			
• ALAVANCA COMP., EMBREAGEM		4	B2721	32161-404-000	PRESILHA B1, FIAÇÃO		2			
CABO COMP., EMBREAGEM	0,2	5	X4012	35150-443-720	CONJ. INTERRUPTOR, FAROL & EMERGÊNCIA		1			
TUBO INTERNO, ACELERADOR	0,3	6	XF1775	35200-443-720	CONJ. INTERRUPTOR, SINALIZADOR		1			
CONJ. INTERRUPTOR, SINALIZADOR	0,4	7	S3779	35330-413-003	INTERRUPTOR COMP., FREIO		1			
CABO COMP., ACELERADOR	0,5	8	M0681	53141-300-010	TUBO INTERNO, ACELERADOR		1			
(UMA OU TODAS)		9	B2667	53165-390-780	MANOPLA DIR.		1			
• CONJ. INTERRUPTOR, FAROL & EMERGÊNCIA		10	B2675	53166-390-780	MANOPLA ESQ.		1			
		11	N7533	53172-402-700	CAPA, ALAVANCA ESQ.		1			
		12	U5187	53190-443-610	ALAVANCA COMP., EMBREAGEM		1			
		13	M2374	53192-312-000	PARAFUSO, REGULAGEM CABO		1			
		14	X9049	88110-443-740	ESPELHO RETROVISOR DIR.		1			
		15	X9065	88120-443-740	ESPELHO RETROVISOR ESQ.		1			
		16	G3024	90114-310-000	PARAFUSO, ARTICULAÇÃO ALAVANCA		1			
		17	B2578	90321-315-670	PORCA RECARTEILHADA		1			
		18	A8716	93500-05025-0A	PARAFUSO, PHILLIPS, 5 x 25		3			
		19	S3310	93500-05035-0A	PARAFUSO, PHILLIPS, 5 x 35		1			
		20	L3758	94001-06000-0S	PORCA, SEX., 6 mm		1			

C-4

Cilindro mestre do freio dianteiro

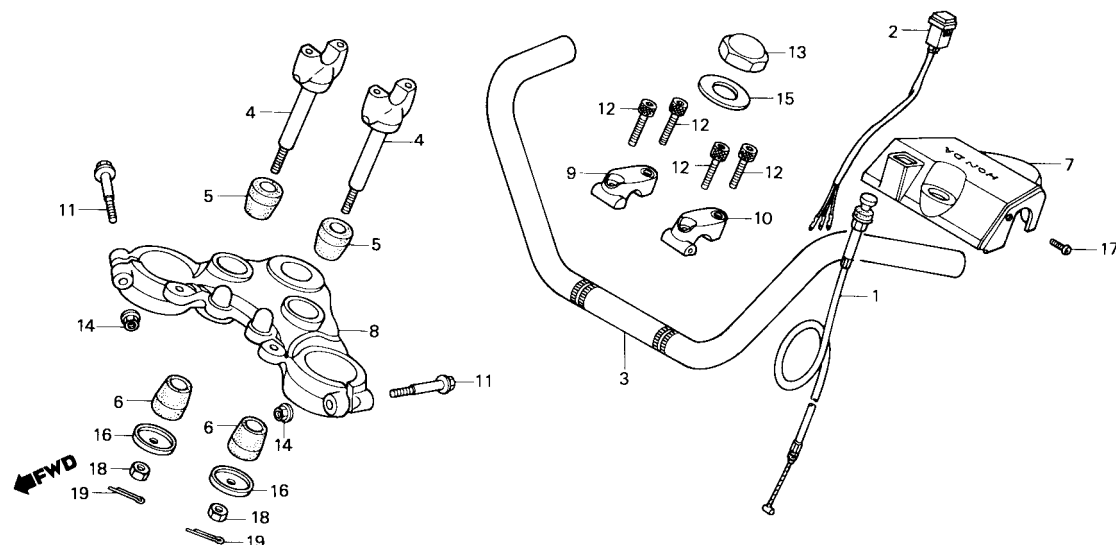


B443-132

ITEM DE SERVIÇO	T.M.O.	REF. Nº	CODPRO	Nº DA PEÇA	DESCRIÇÃO	NOTA	QUANT. CB400	ÍNDICE	Nº DE SÉRIE	OBSERVAÇÕES
CONJ. INTERRUPTOR DIANT., LUZ FREIO	0,1	1	U5047	35340-MA5-671	CONJ. INTERRUPTOR DIANT., LUZ FREIO		1			
		2	X7437	45126-443-720	CONJ. MANGUEIRA, FREIO DIANT.		1			
• DIAFRAGMA		3	X7518	45500-443-720	CONJ. CILINDRO MESTRE, FREIO DIANT.		1			
• ALAVANCA DIR. COMP.		4	X1072	45511-443-660	RESERVATÓRIO, ÓLEO		1			
RESERVATÓRIO, ÓLEO	0,2	5	U2366	45513-443-660	TAMPA, RESERVATÓRIO ÓLEO		1			
CONJ. MANGUEIRA, FREIO DIANT.	0,3	6	M7163	45516-166-006	ANEL VEDAÇÃO, 26.7 x 2.4		1			
• CONJ. CILINDRO MESTRE, FREIO DIANT.		7	U2340	45517-MA5-671	SUORTE, CILINDRO MESTRE		1			
JOGO CILINDRO MESTRE	0,4	8	U5322	45520-MA5-671	DIAFRAGMA		1			
		9	M0231	45522-422-000	GUARDA-PÓ, CILINDRO MESTRE		1			
		10	X7542	45530-471-831	JOGO CILINDRO MESTRE		1			
		11	X7968	53175-MA6-006	ALAVANCA DIR. COMP.		1			
		12	S4279	90114-MA5-671	PARAFUSO, ARTICULAÇÃO ALAVANCA DIR.		1			
		13	M1068	90145-300-000	PARAFUSO, CONEXÃO, 10 x 28		2			
		14	M1203	90545-300-000	ARRUELA, BUJÃO DRENO		4			
		15	U2404	90651-MA5-671	ANEL, ELÁSTICO		1			
		16	S4309	93600-04045-1G	PARAFUSO, CABEÇA CHATA, 4 x 45		2			
		17	U2439	93893-04012-18	PARAFUSO-ARRUELA, 4 x 12		1			
		18	L4754	94050-06000	PORCA, FLANGE, 6 mm		1			
		19	G1927	95700-06025-00	PARAFUSO, FLANGE, 6 x 25		2			

C-5

Guidão • Mesa superior

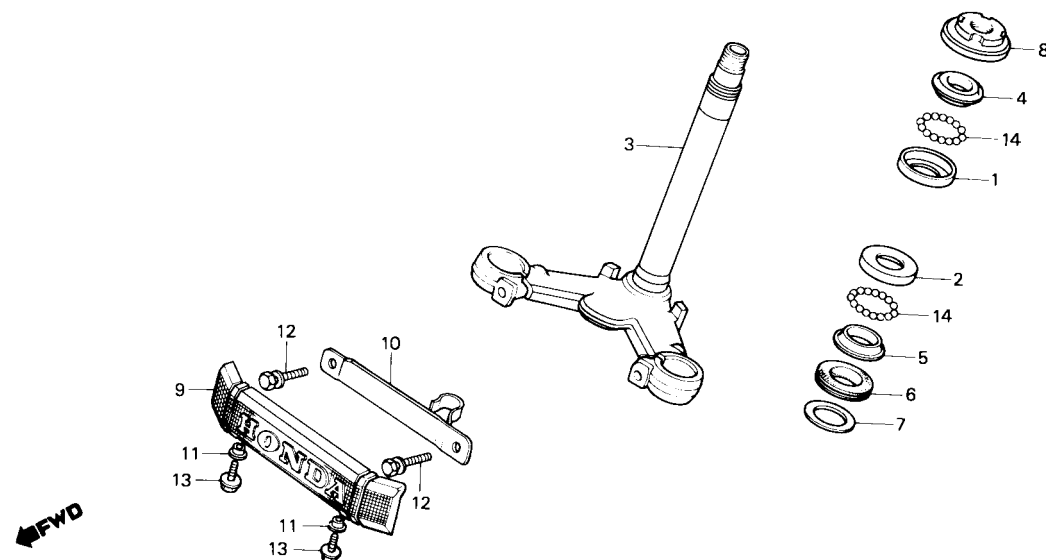


B443-146

ITEM DE SERVIÇO	T.M.O.	REF. Nº	CODPRO	Nº DA PEÇA	DESCRIÇÃO	NOTA	QUANT. CB400	ÍNDICE	Nº DE SÉRIE	OBSERVAÇÕES
SUPORE INFERIOR D2, GUIDÃO (ADICIONAR 0,1 POR UNIDADE)	0,2	1	N6987	17950-443-610	CABO COMP., AFOGADOR		1			
• CAPA, GUIDÃO		2	X6740	35160-443-720	CONJ. INTERRUPTOR, LUZ EMERGÊNCIA		1			
CABO COMP., AFOGADOR	0,3	3	X7925	53100-443-720	GUIDÃO		1			
• CONJ. INTERRUPTOR, LUZ EMERGÊNCIA		4	S4066	53132-447-000	SUPORE INFERIOR D2, GUIDÃO		2			
MESA SUPERIOR, GUIDÃO	0,5	5	M0673	53133-237-680	COXIM, GUIDÃO		2			
GUIDÃO	0,7	6	X1170	53133-385-000	COXIM, GUIDÃO		2			
		7	X7992	53205-043-740	CAPA, GUIDÃO		1			
		8	XB000	53230-443-720	MESA SUPERIOR, GUIDÃO		1			
		9	X8026	53235-443-740	SUPORE, SUPERIOR DIR. GUIDÃO		1			
		10	X8034	53236-443-740	SUPORE, SUPERIOR ESQ. GUIDÃO		1			
		11	L1852	90155-369-000	PARAFUSO, FLANGE, 7 x 54		2			
		12	X9332	90185-371-000	PARAFUSO, ALLEN, 8 x 32		4			
		13	M1076	90304-415-000	PORCA, COLUNA DIREÇÃO		1			
		14	L1380	90355-369-000	PORCA, FLANGE, 7 mm		2			
		15	M1149	90503-283-000	ARRUELA, COLUNA DIREÇÃO		1			
		16	X1676	90535-292-000	ARRUELA, ESPECIAL, 8,5 mm		2			
		17	P7674	93500-05008-0G	PARAFUSO, PHILLIPS, 5 x 8		2			
		18	G1773	94001-08000-0S	PORCA, SEX., 8 mm		2			
		19	M1718	94201-20180	CUPILHA, 2,0 x 18		2			

C-6

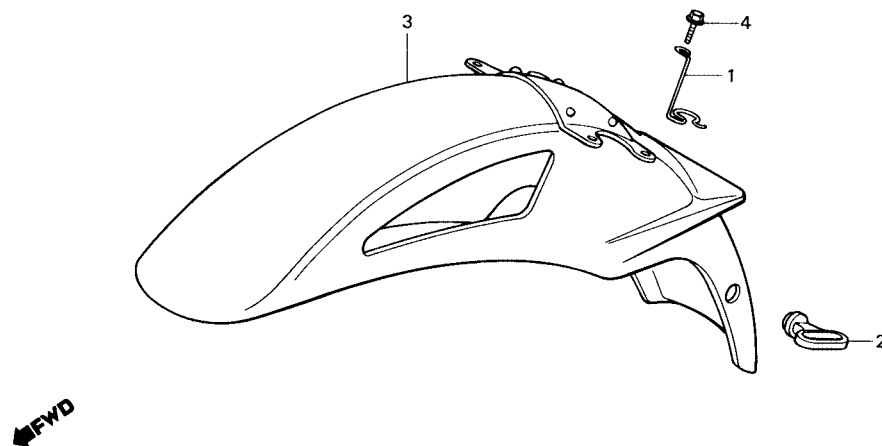
Coluna de direção



B443-147

ITEM DE SERVIÇO	T.M.O.	REF. Nº	CODPRO	Nº DA PEÇA	DESCRIÇÃO	NOTA	QUANT. CB400	ÍNDICE	Nº DE SÉRIE	OBSERVAÇÕES
PISTA, CÔNICA ESFERAS SUPERIOR	0,5	1	M0282	50301-268-000	PISTA, ESFERAS SUPERIOR		1			
• PORCA CILINDRICA COMP., COLUNA DIREÇÃO		2	M0290	50302-268-000	PISTA, ESFERAS INFERIOR		1			
		3	X7976	53200-443-720	COLUNA COMP., DIREÇÃO		1			
PISTA, ESFERAS SUPERIOR (UMA OU TODAS)	1,1	4	M0690	53211-268-000	PISTA, CÔNICA ESFERAS SUPERIOR		1			
• PISTA, CÔNICA ESFERAS INFERIOR COLUNA COMP., DIREÇÃO	1,2	5	X1196	53212-250-000	PISTA, CÔNICA ESFERAS INFERIOR		1			
		6	M0703	53214-250-000	VEDADOR, COLUNA DIREÇÃO		1			
		7	N7541	53216-250-000	ARRUELA, VEDADOR		1			
		8	S4236	53220-286-000	PORCA, CILÍNDRICA COMP. COLUNA DIREÇÃO		1			
		9	M0797	61401-443-900	EMBLEMA DIANT.		1			
		10	K1580	61405-443-900	SUORTE, EMBLEMA DIANT.		1			
		11	N6197	90522-028-000	BUCHA, 6 x 4		2			
		12	M1521	93481-08040-00	PARAFUSO-ARRUELA, 8 x 40		2			
		13	M1629	93894-06016-08	PARAFUSO-ARRUELA, 6 x 16		2			
		14	G2532	96211-08000	ESFERA, AÇO #8 (1/4)		37			

C-7
Paralama dianteiro

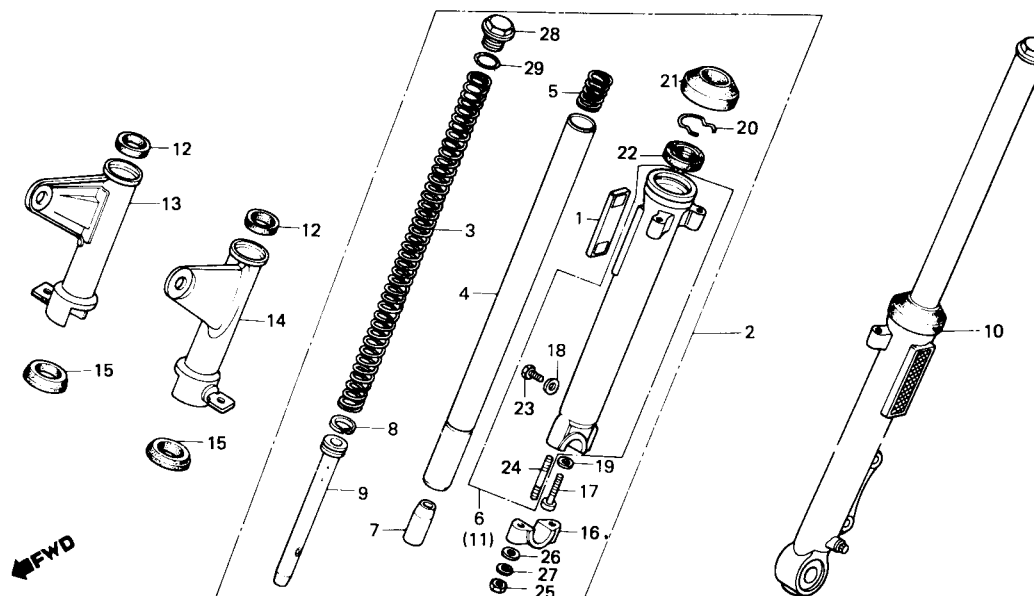


B443-148

ITEM DE SERVIÇO	T.M.O.	REF. Nº	CODPRO	Nº DA PEÇA	DESCRIÇÃO	NOTA	QUANT. CB400	ÍNDICE	Nº DE SÉRIE	OBSERVAÇÕES
PARALAMA DIANT.COMP.	0,1	1	X7496	45418-443-740	PRESILHA ESQ., MANGUEIRA FREIO		1			
		2	X7500	45451-GE2-000	GUIA, CABO		1			
		3	X8069	61100-443-740ZB	PARALAMA DIANT. COMP.		1			
					R-117C-A-BR					
			X8077	61100-443-740ZC	PARALAMA DIANT. COMP. *NH-1-BR*		1			
			X8093	61100-443-740ZE	PARALAMA DIANT. COMP.		1			
					PB-107C-U-BR					
		4	X9227	90103-443-740	PARAFUSO, FLANGE, 6 x 16		4			

C-8

Garfo dianteiro

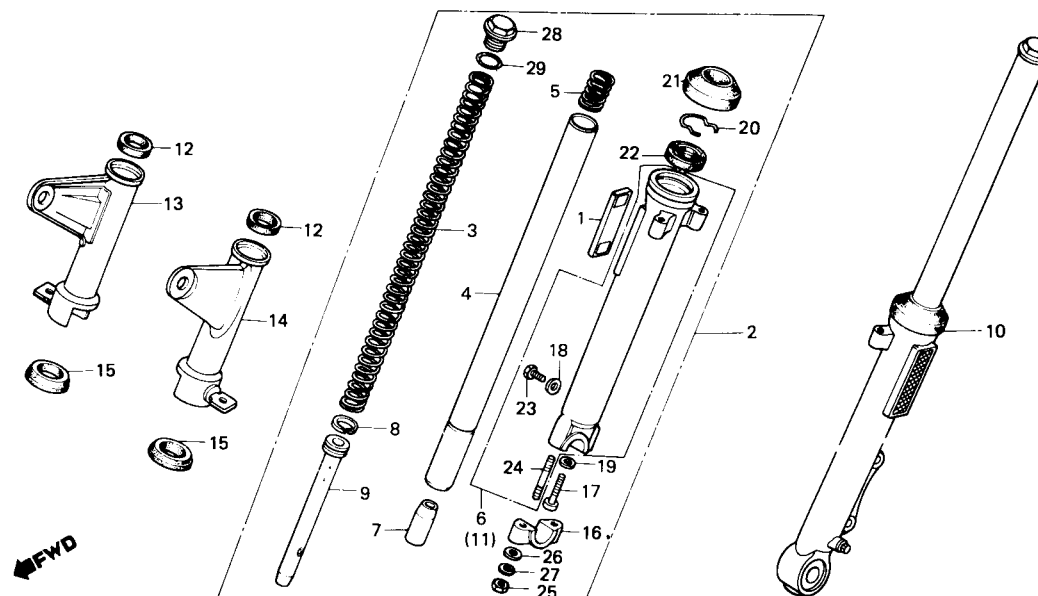


8443-133

ITEM DE SERVIÇO	T.M.O.	REF. Nº	CODPRO	Nº DA PEÇA	DESCRIÇÃO	NOTA	QUANT. CB400	ÍNDICE	Nº DE SÉRIE	OBSERVAÇÕES
MOLA, GARFO DIANT.	0,2	1	X6627	33741-443-720	REFLETOR LAT. DIANT.		2			
CONJ. GARFO DIANT.	0,5	2	X7755	51400-443-721	CONJ. GARFO DIANT. DIR.		1			
(ADICIONAR 0,2 POR UNIDADE)		3	N7479	51401-443-610	MOLA, GARFO DIANT.		2			
CAPA, GARFO DIANT.	0,6	4	K1393	51410-443-901	CILINDRO INTERNO, GARFO DIANT.		2			
(ADICIONAR 0,1 POR UNIDADE)		5	N7487	51412-369-000	MOLA, BATENTE GARFO DIANT.		2			
CILINDRO INTERNO, GARFO DIANT.	0,7	6	X7771	51421-443-721	CILINDRO EXTERNO INFERIOR DIR., GARFO DIANT.		1			
(ADICIONAR 0,4 POR UNIDADE)		7	S4082	51432-388-003	VEDADOR INFERIOR, ÓLEO		2			
• RETENTOR ÓLEO, 33 x 46 x 11		8	S4180	51437-413-003	ANEL, PISTÃO		2			
(ADICIONAR 0,4 POR UNIDADE)		9	S4198	51470-443-610	TUBO, INFERIOR INTERNO		2			
CILINDRO EXTERNO INFERIOR, GARFO DIANT.	1,0	10	X7810	51500-443-721	CONJ. GARFO DIANT. ESQ.		1			
(ADICIONAR 0,6 POR UNIDADE)		11	X7836	51521-443-721	CILINDRO EXTERNO INFERIOR ESQ., GARFO DIANT.		1			
		12	N7495	51601-447-000	COXIM, SUPERIOR CAPA GARFO DIANT.		2			
		13	X7844	51602-443-720	CAPA DIR., GARFO DIANT.		1			
		14	X7852	51606-443-720	CAPA ESQ., GARFO DIANT.		1			
		15	X7860	51622-443-720	COXIM B, INFERIOR CAPA GARFO DIANT.		2			
		16	N9633	51634-443-900ZA	SUPORTE, EIXO *NH-105*		1			
		17	S4074	90116-283-010	PARAFUSO, ALLEN, 8 mm		2			
		18	N9250	90543-273-000	ARRUELA, VEDAÇÃO, 6 mm		2			
		19	H9001	90544-283-000	ARRUELA, VEDAÇÃO, 8 mm		2			
		20	S4090	90601-369-000	TRAVA, RETENTOR ÓLEO		2			
		21	N7720	91254-413-881	GUARNIÇÃO, GARFO DIANT.		2			
		22	S4201	91255-413-881	RETENTOR ÓLEO, 33 x 46 x 11		2			
		23	N9269	92000-06008-0A	PARAFUSO, SEX., 6 x 8		2			
		24	K2462	92700-08050-3B	PRISIONEIRO, 8 x 50		2			
		25	A4303	94030-08000	PORCA, SEX., 8 mm		2			

C-8

Garfo dianteiro

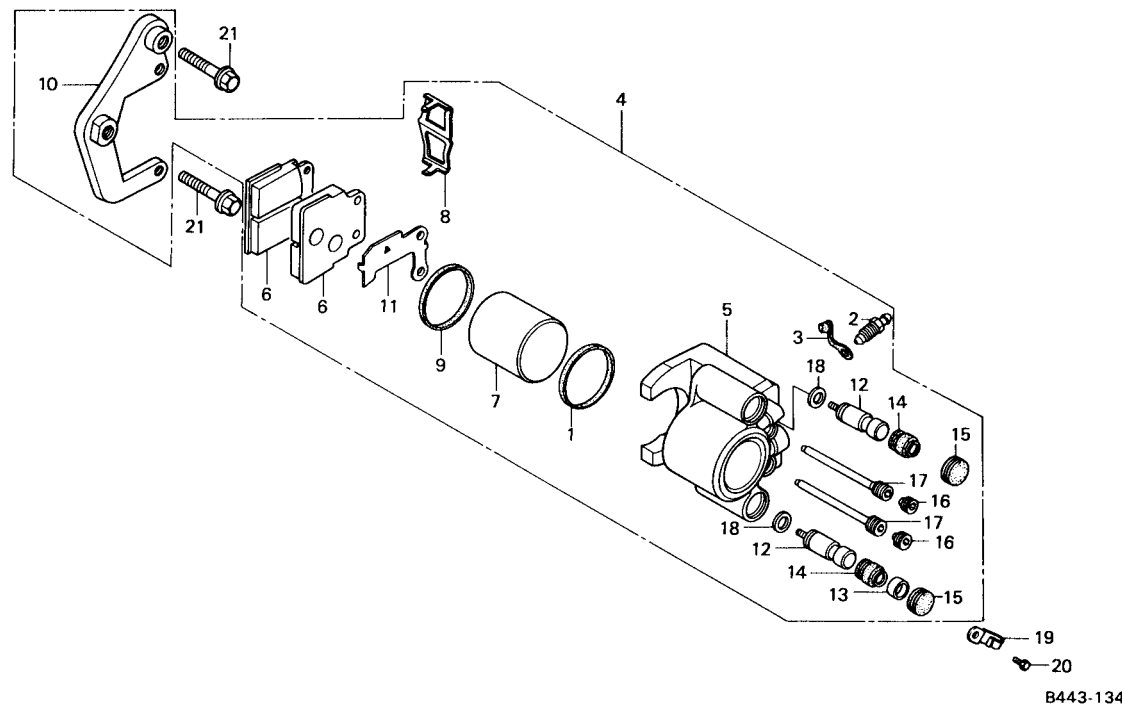


B443-133

ITEM DE SERVIÇO	T.M.O.	REF. Nº	CODPRO	Nº DA PEÇA	DESCRIÇÃO	NOTA	QUANT. CB400	ÍNDICE	Nº DE SÉRIE	OBSERVAÇÕES
		26	G2184	94101-08000	ARRUELA, LISA, 8 mm		2			
		27	G2214	94111-08000	ARRUELA, PRESSÃO, 8 mm		2			
		28	S4104	94605-27101	PARAFUSO D1, SUPERIOR GARFO		2			
		29	S4112	94608-50000	ANEL VEDAÇÃO, 23 x 2.8		2			

C-9

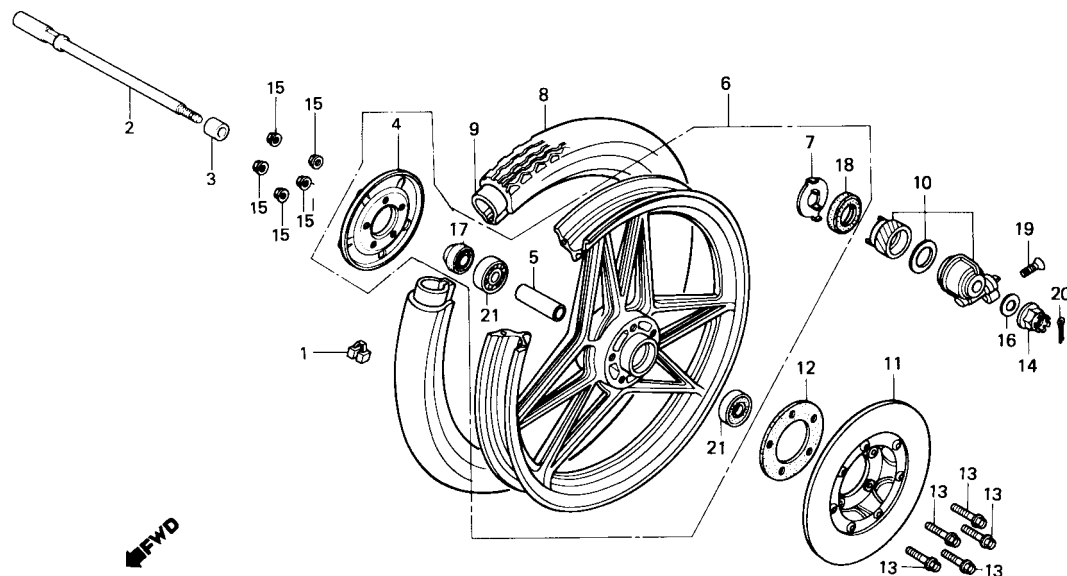
Cáliper do freio dianteiro



ITEM DE SERVIÇO	T.M.O.	REF. Nº	CODPRO	Nº DA PEÇA	DESCRIÇÃO	NOTA	QUANT. CB400	ÍNDICE	Nº DE SÉRIE	OBSERVAÇÕES
PASTILHA COMP.	0,1	1	U5357	43209-371-006	GUARNIÇÃO, PISTÃO		1			
SUORTE DIANT. ESQ.	0,2	2	S3809	43352-568-003	PARAFUSO, SANGRIA		1			
CÁLIPER COMP. DIANT. ESQ.	0,3	3	S3817	43353-461-771	TAMPA, SANGRIA		1			
CONJ. CÁLIPER, FREIO DIANT. ESQ.	0,4	4	X7380	45100-443-721	CONJ. CÁLIPER, FREIO DIANT. ESQ.		1			
• PISTÃO (INCLUI PEÇA RELATIVA)		5	S4937	45101-443-872	CÁLIPER COMP. DIANT. ESQ.		1			
		6	X7399	45105-443-721	PASTILHA COMP.		2			
		7	U5330	45107-443-870	PISTÃO		1			
		8	U5314	45108-443-871	MOLA, PASTILHA		1			
		9	U5373	45109-443-870	VEDADOR PÓ		1			
		10	S4929	45110-443-870	SUORTE DIANT. ESQ.		1			
		11	U2170	45114-443-870	CALÇO ESQ.		1			
		12	U4652	45115-443-870	PINO, ESCORREGAMENTO		2			
		13	U2226	45132-397-640	ANEL		1			
		14	U2234	45133-166-016	CAPA, PINO		2			
		15	W1018	45134-GE3-601	TAMPÃO, VEDAÇÃO		2			
		16	X1013	45203-GE2-006	PINO, TAMPÃO		2			
		17	U2285	45215-443-870	PINO, ALÇA		2			
		18	U2293	45218-166-006	ARRUELA, CÔNICA PRESSÃO		2			
		19	U2315	45465-443-870	PRESILHA, CABO VELOCÍMETRO		1			
		20	N9269	92000-06008-0A	PARAFUSO, SEX., 6 x 8		1			
		21	S4430	95800-10032-00	PARAFUSO, FLANGE, 10 x 32		2			

C-10

Roda dianteira

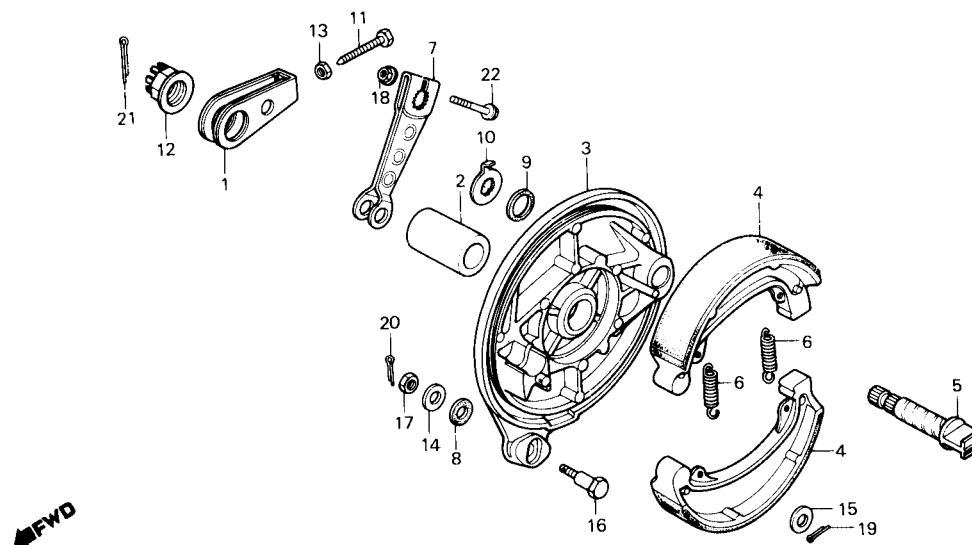


B443-135

ITEM DE SERVIÇO	T.M.O.	REF. Nº	CODPRO	Nº DA PEÇA	DESCRIÇÃO	NOTA	QUANT. CB400	ÍNDICE	Nº DE SÉRIE	OBSERVAÇÕES
EIXO, RODA DIANT.	0,3	1	S4791	42705-MB0-000	PESO, BALANCEADOR (20G)		N			
• CONJ. CAIXA, ENGRENAGEM VELOCÍMETRO			S4805	42706-MB0-000	PESO, BALANCEADOR (30G)		N			
• RETENTOR ÓLEO, 26 x 42 x 7		2	S4813	44301-443-871	EIXO, RODA DIANT.		1			
• RETENTOR PÓ, 40 x 50 x 5		3	S3825	44311-413-000	ESPAÇADOR LAT., RODA DIANT.		1			
DISCO COMP, FREIO DIANT.	0,4	4	S4821	44607-443-871	TAMPA, RODA DIANT.		1			
ESPAÇADOR, ROLAMENTO EIXO DIANT.	0,6	5	S3841	44620-286-000	ESPAÇADOR, ROLAMENTO EIXO DIANT.		1			
• ROLAMENTO, RADIAL ESFERAS, 6302 (ADICIONAR 0,1 POR UNIDADE)		6	S4830	44650-443-872	RODA DIANT. COMP.		1			
PESO, BALANCEADOR		7	U7350	44680-410-000	PRENDEDOR, CAIXA ENGRENAGEM		1			
PNEU DIANT.	0,9	8	N0822	44711-443-901	PNEU DIANT. (3.60S-19)		1			
• CÂMARA, AR	1,0	9	N0830	44712-443-901	CÂMARA, AR (19)		1			
RODA DIANT. COMP.	1,7	10	U5381	44800-443-870	CONJ. CAIXA, ENGRENAGEM VELOCÍMETRO		1			
		11	U2196	45120-443-862	DISCO COMP., FREIO DIANT		1			
		12	S3850	45128-445-630	JUNTA		1			
		13	U2390	90155-449-750	PARAFUSO, FLANGE, 8 x 90		5			
		14	A8708	90305-401-680	PORCA, CASTELO, 14 mm		1			
		15	S4295	90309-428-731	PORCA, FLANGE, 8 mm		5			
		16	M1211	90557-230-000	ARRUELA, 15,2 x 25		1			
		17	M1327	91252-230-003	RETENTOR ÓLEO, 26 x 42 x 7		1			
		18	F8683	91258-410-006	RETENTOR PÓ, 40 x 50 x 5		1			
			G2478	91258-410-013	RETENTOR PÓ, 40 x 50 x 5		1			
		19	G1838	93700-05016-0A	PARAFUSO, CABEÇA ABAULADA, 5 x 16		1			
		20	G4152	94201-30250	CUPILHA, 3,0 x 25		1			
		21	L0286	96140-63020-10	ROLAMENTO, RADIAL ESFERAS, 6302		2			

C-11

Espelho do freio traseiro

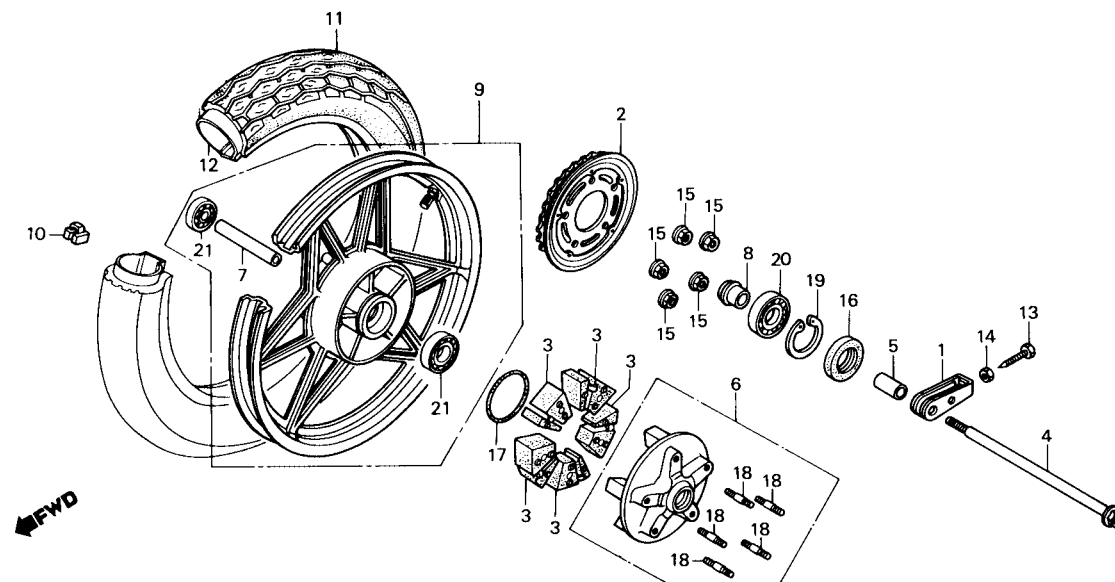


B413-30

ITEM DE SERVIÇO	T.M.O.	REF. Nº	CODPRO	Nº DA PEÇA	DESCRIÇÃO	NOTA	QUANT. CB400	ÍNDICE	Nº DE SÉRIE	OBSERVAÇÕES
BRAÇO, FREIO TRAS. ESPELHO COMP., FREIO TRAS. (INCLUI PEÇA RELATIVA) • SAPATA COMP., FREIO TRAS (UMA OU TODAS)	0,1 0,6	1	N7355	40543-471-000	AJUSTADOR, CORRENTE TRANSMISSÃO		1			
		2	N9161	42313-413-000	ESPAÇADOR, LAT. ESPELHO FREIO TRAS.		1			
		3	S3370	43110-413-750	ESPELHO COMP., FREIO TRAS.		1			
		4	S3388	43120-413-003	SAPATA COMP., FREIO TRAS.		2			
		5	X0874	43141-399-010	EXCÊNTRICO, ACIONAMENTO FREIO TRAS.		1			
		6	S7006	43151-329-000	MOLA, SAPATA FREIO		2			
		7	X0882	43410-413-000	BRAÇO, FREIO TRAS.		1			
		8	B7243	43434-286-000	BORRACHA, AMORTECEDORA BRAÇO		1			
		9	U5152	45134-250-000	RETENTOR PÓ, EXCÊNTRICO FREIO		1			
		10	X1005	45145-121-710	INDICADOR, DESGASTE FREIO		1			
		11	S2772	90119-443-900	PARAFUSO, AJUSTE CORRENTE		1			
		12	M1092	90305-369-000	PORCA, CASTELO, 16 mm		1			
		13	N7711	90307-283-000	PORCA, SEX., 7 mm		1			
		14	M1157	90505-425-000	ARRUELA, LISA, 8 mm		1			
		15	B6344	90524-030-000	ARRUELA, LISA, 8 mm		1			
		16	S7260	92811-10000	PARAFUSO, SEX., 8 x 30,5		1			
		17	G1773	94001-08000-0S	PORCA, SEX., 8 mm		1			
		18	L4754	94050-06000	PORCA, FLANGE, 6 mm		1			
		19	M1718	94201-20180	CUPILHA, 2,0 x 18		1			
		20	P6724	94201-20200	CUPILHA, 2,0 x 20		1			
		21	M1726	94201-40300	CUPILHA, 4,0 x 30		1			
		22	U5292	95700-06035-00	PARAFUSO, FLANGE, 6 x 35		1			

C-12

Roda traseira

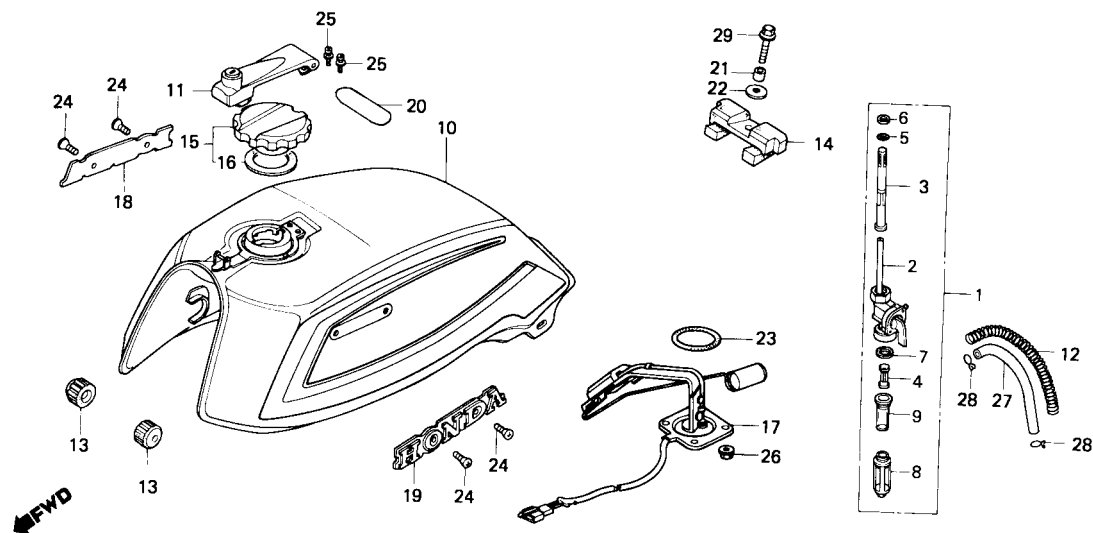


B443-136

ITEM DE SERVIÇO	T.M.O.	REF. Nº	CODPRO	Nº DA PEÇA	DESCRIÇÃO	NOTA	QUANT. CB400	ÍNDICE	Nº DE SÉRIE	OBSERVAÇÕES
EIXO, RODA TRAS. COROA COMP.	0,4 0,5	1	N7355	40543-471-000	AJUSTADOR, CORRENTE TRANSMISSÃO		1			
		2	U4628	41200-MC9-670	COROA COMP. (36D)		1			
• COXIM, RODA TRAS. (UMA OU TODAS)		3	S4732	41241-MC9-770	COXIM, RODA TRAS.		5			
• CONJ. FLANGE, COROA		4	J8791	42301-413-000	EIXO, RODA TRAS.		1			
• ROLAMENTO, RADIAL ESFERAS, 6204		5	S4740	42311-443-870	ESPAÇADOR LAT., RODA TRAS.		1			
ESPAÇADOR A, ROLAMENTO EIXO	0,6	6	U4636	42610-443-870	CONJ. FLANGE, COROA		1			
TRAS.		7	S4767	42620-286-000	ESPAÇADOR A, ROLAMENTO EIXO		1			
• ROLAMENTO, RADIAL ESFERAS, 6303 (ADICIONAR 0,1 POR UNIDADE)		8	S4755	42625-MA6-000	ESPAÇADOR B, ROLAMENTO EIXO		1			
PESO, BALANCEADOR	1,0				TRAS.					
PNEU TRAS.	1,2				TRAS.					
• CÂMARA, AR		9	S4783	42650-443-872	RODA TRAS. COMP.		1			
RODA TRAS. COMP.	1,3	10	S4791	42705-MB0-000	PESO, BALANCEADOR (20G)		N			
			S4805	42706-MB0-000	PESO, BALANCEADOR (30G)		N			
		11	N0881	42711-443-901	PNEU TRAS. (4.105-18)		1			
		12	N0890	42712-443-901	CÂMARA, AR (18)		1			
		13	S2772	90119-443-900	PARAFUSO, AJUSTE CORRENTE		i			
		14	N7711	90307-293-000	PORCA, SEX., 7 mm		1			
		15	S3302	90308-357-000	PORCA, FLANGE, 10 mm		5			
		16	U0150	91252-MC4-003	RETENTOR ÓLEO, 28 x 47.2 x 7		1			
		17	U5055	91302-MA6-003	ANEL VEDAÇÃO, 61 x 2		1			
		18	U8178	92716-10045-0E	PRISIONEIRO, 10 x 45		5			
		19	S2659	94520-47000	ANEL, ELÁSTICO INTERNO, 47		1			
		20	U2455	96120-62040-10	ROLAMENTO, RADIAL ESFERAS, 6204		1			
		21	U5306	96140-63030-10	ROLAMENTO, RADIAL ESFERAS, 6303		2			

C-13

Tanque de combustível

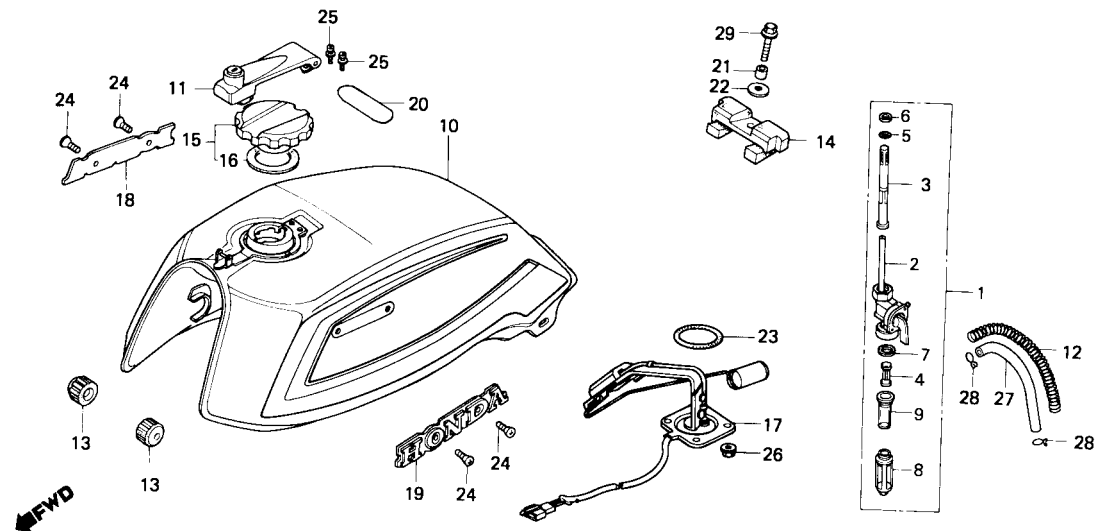


B443-149

ITEM DE SERVIÇO	T.M.O.	REF. N°	CODPRO	N° DA PEÇA	DESCRIÇÃO	NOTA	QUANT. CB400	ÍNDICE	N° DE SÉRIE	OBSERVAÇÕES
COPO, FILTRO COMBUSTÍVEL (INCLUI PEÇA RELATIVA)	0,1	1	U1807	16950-443-901	CONJ. REGISTRO, COMBUSTÍVEL		1			
		2	U1815	16951-443-902	CARCAÇA COMP., REGISTRO		1			
• TAMPA, TANQUE COMBUSTÍVEL		3	U1823	16952-443-901	JOGO FILTRO, COMBUSTÍVEL		1			
CONJ. REGISTRO, COMBUSTÍVEL	0,2	4	U1831	16954-443-901	SUORTE		1			
• CARCAÇA COMP., REGISTRO		5	K9130	16958-443-901	ANEL VEDAÇÃO, 10.6 x 1.3		1			
• JOGO FILTRO, COMBUSTÍVEL										
JOGO TANQUE, COMBUSTÍVEL	0,4	6	U1840	16959-443-901	COLAR, FIXAÇÃO		1			
		7	W0496	16963-443-901	JUNTA		1			
		8	U1858	16965-743-901	SUORTE, COPO		1			
		9	K4473	16967-443-902	COPO, FILTRO COMBUSTÍVEL		1			
		10	X5639	17520-443-720ZA	JOGO TANQUE, COMBUSTÍVEL		1			
					NH-1-BR					
			X5647	17520-443-720ZB	JOGO TANQUE, COMBUSTÍVEL		1			
					R-117C-A-BR					
			X5655	17520-443-720ZC	JOGO TANQUE, COMBUSTÍVEL		1			
					PB-107C-U-BR					
		11	N6928	17530-443-612	TAMPA, TANQUE COMBUSTÍVEL		1			
		12	U1971	17532-404-000	MOLA, CAPA TUBO COMBUSTÍVEL		1			
		13	B7235	17611-286-000	COXIM DIANT., TANQUE COMBUSTÍVEL		2			
		14	X5680	17613-443-901	COXIM TRAS., TANQUE COMBUSTÍVEL		1			
		15	N6944	17620-449-003	TAMPA, BOCAL TANQUE COMBUSTÍVEL		1			
		16	N6952	17632-422-000	GUARNIÇÃO, TAMPA BOCAL		1			
		17	X7054	37800-443-741	CONJ. MARCADOR COMBUSTÍVEL		1			
		18	K1857	87121-443-900	EMBLEMA DIR., TANQUE COMBUSTÍVEL		1			
		19	K1865	87122-443-900	EMBLEMA ESQ., TANQUE COMBUSTÍVEL		1			
		20	X0793	87560-397-630	ETIQUETA, PRECAUÇÃO		1			
		21	X2753	90324-449-000	ESPAÇADOR, 8 mm		1			
		22	B2454	90534-011-000	ARRUELA, LISA, 8.3 mm		1			
		23	X9502	91305-443-740	ANEL VEDAÇÃO, 39.5 x 6		1			

C-13

Tanque de combustível

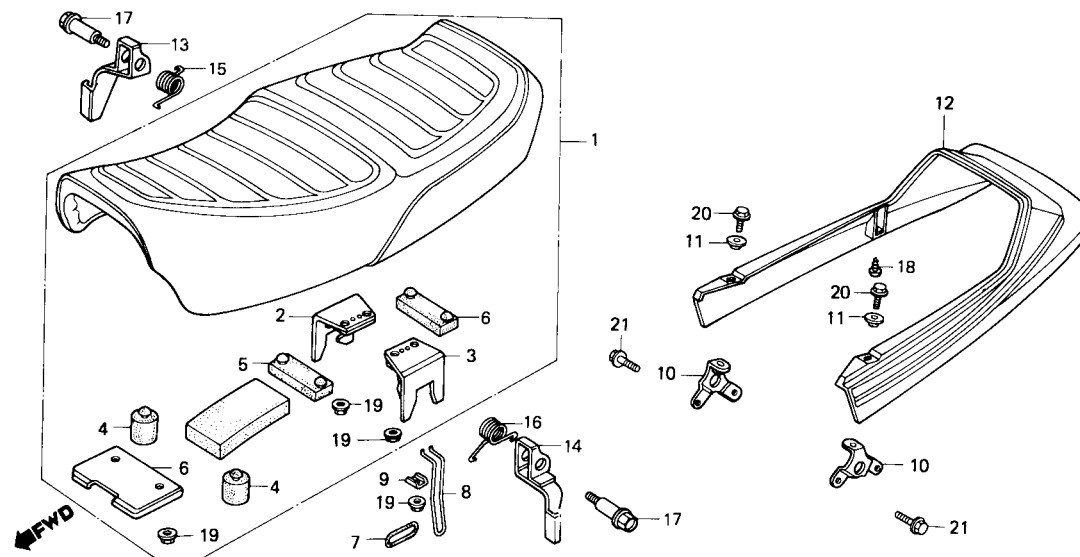


B443-149

ITEM DE SERVIÇO	T.M.O.	REF. Nº	CODPRO	Nº DA PEÇA	DESCRIÇÃO	NOTA	QUANT. CB400	ÍNDICE	Nº DE SÉRIE	OBSERVAÇÕES
		24	U5241	93700-04006-0G	PARAFUSO, CABEÇA ABAULADA, 4 x 6		4			
		25	M1602	93892-04006-00	PARAFUSO-ARRUELA, 4 x 6		2			
		26	L1500	94050-06080	PORCA, FLANGE, 6 mm		4			
		27	X2222	95001-55100-40	TUBO, COMBUSTÍVEL, 5.3 x 100		1			
		28	X2230	95002-02100	PRESILHA, B10, TUBO		2			
		29	G1943	95700-08025-00	PARAFUSO, FLANGE, 8 x 25		1			

C-14

Assento • Rabeta

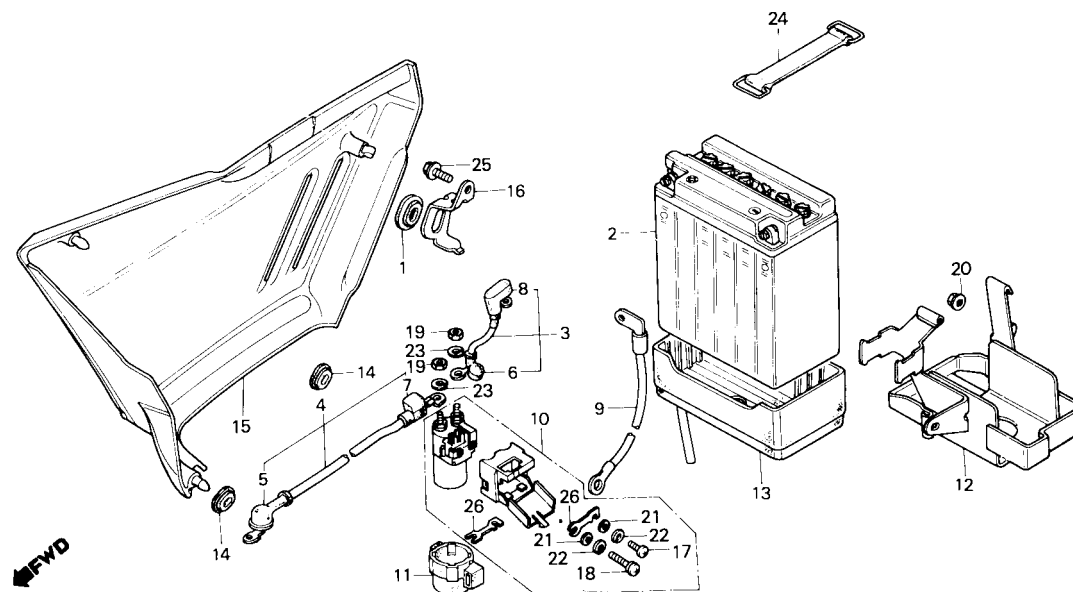


8443-150

ITEM DE SERVIÇO	T.M.O.	REF. Nº	CODPRO	Nº DA PEÇA	DESCRIÇÃO	NOTA	QUANT. CB400	ÍNDICE	Nº DE SÉRIE	OBSERVAÇÕES
CONJ. ASSENTO (INCLUI PEÇA RELATIVA) • PLACA DIR., TRAVA ASSENTO • PLACA ESQ., TRAVA ASSENTO • ALAVANCA DIR., TRAVA ASSENTO • ALAVANCA ESQ., TRAVA ASSENTO CONJ. RABETA, ASSENTO	0,1	1	X8263	77200-443-720	CONJ. ASSENTO		1			
		2	N7584	77202-413-000	PLACA DIR., TRAVA ASSENTO		1			
		3	N7592	77203-413-000	PLACA ESQ., TRAVA ASSENTO		1			
		4	J6691	77204-128-000	COXIM A, ASSENTO		2			
		5	X8280	77205-443-740	COXIM B, ASSENTO		2			
	0,2	6	N7606	77206-443-610	SUORTE DIANT., ASSENTO		1			
		7	N9226	77211-413-000	ANEL, TRAVA ASSENTO		1			
		8	U4458	77212-443-610	BRAÇO, TRAVA ASSENTO		1			
		9	L6501	77213-413-000	ARRUELA, TRAVA ASSENTO		1			
		10	X8344	77215-443-740	SUORTE, RABETA		2			
		11	X4047	77216-443-740	BUCHA, 6,5 x 9,5		2			
		12	X8352	77220-443-720ZA	CONJ. RABETA, ASSENTO *NH-1-BR*		1			
			X8360	77220-443-720ZB	CONJ. RABETA, ASSENTO		1			
					R-117C-A-BR					
			X8379	77220-443-720ZC	CONJ. RABETA, ASSENTO		1			
					PB-107C-U-BR					
		13	N7614	77221-413-000	ALAVANCA DIR., TRAVA ASSENTO		1			
		14	N7622	77222-413-000	ALAVANCA ESQ., TRAVA ASSENTO		1			
		15	N7630	77225-413-000	MOLA DIR., TRAVA ASSENTO		1			
		16	N7649	77226-413-000	MOLA ESQ., TRAVA ASSENTO		1			
		17	M1033	90130-413-000	PARAFUSO, TRAVA ASSENTO		2			
		18	X9650	93903-35180	PARAFUSO, AUTO-ATARRAXANTE, 5 x 10		4			
		19	L1500	94050-06080	PORCA, FLANGE, 6 mm		7			
		20	N8394	95700-06016-08	PARAFUSO, FLANGE, 6 x 16		2			
		21	X9715	95700-08012-08	PARAFUSO, FLANGE, 8 x 12		2			

C-15

Tampa lateral direita • Bateria

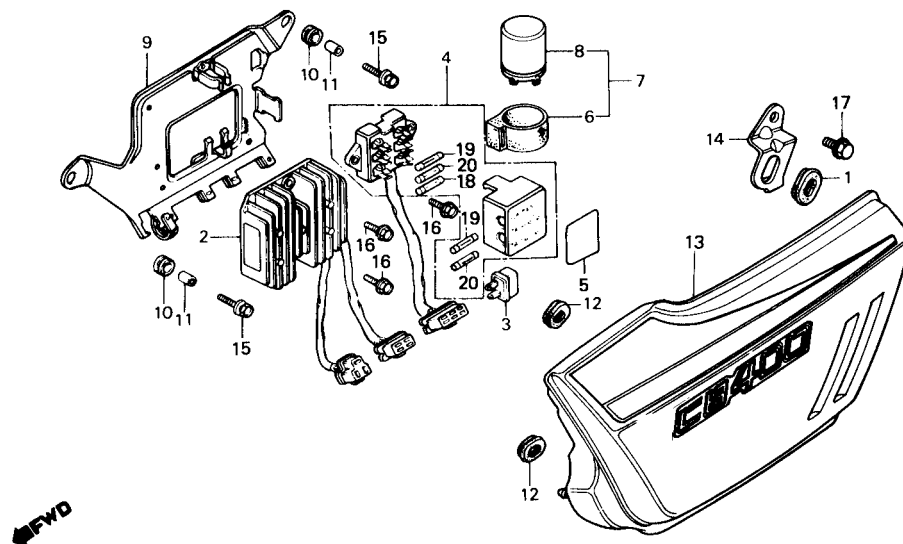


B443-151

ITEM DE SERVIÇO	T.M.O.	REF. Nº	CODPRO	Nº DA PEÇA	DESCRIÇÃO	NOTA	QUANT. CB400	ÍNDICE	Nº DE SÉRIE	OBSERVAÇÕES
BATERIA, 12V 12	0,2	1	G2427	17247-303-000	BORRACHA A, FIXAÇÃO TAMPA LAT.		1			
• CABO, PARTIDA BATERIA		2	M2420	31500-413-601	BATERIA, 12V 12		1			
• CONJ. CABO, TERRA		3	M2366	32401-443-900	CABO, PARTIDA BATERIA		1			
• CONJ. INTERRUPTOR, MAGNÉTICO		4	X0718	32410-443-900	CABO, MOTOR PARTIDA		1			
PARTIDA		5	33812	32411-253-000	CAPA, TERMINAL MOTOR PARTIDA		1			
SUORTE COMP., BATERIA	0,3	6	X0734	32411-443-900	CAPA, TERMINAL BATERIA		1			
CABO, MOTOR PARTIDA	0,4	7	X0742	32412-443-900	CAPA A, MAGNÉTICO PARTIDA		1			
		8	X0750	32416-460-000	CAPA B, MAGNÉTICO PARTIDA		1			
		9	S3728	32601-413-000	CONJ. CABO, TERRA		1			
		10	K9785	35850-425-017	CONJ. INTERRUPTOR, MAGNÉTICO		1			
					PARTIDA					
		11	K9793	35856-425-000	COXIM, MAGNÉTICO PARTIDA		1			
		12	X4039	50325-443-740	SUORTE COMP., BATERIA		1			
		13	S3892	50326-413-781	COXIM, BATERIA		1			
		14	G2419	83551-300-000	BORRACHA, FIXAÇÃO TAMPA LAT.		2			
		15	X8581	83610-443-720ZA	JOGO TAMPA LAT. DIR. *NH-1-BR*		1			
			X8590	83610-443-720ZB	JOGO TAMPA LAT. DIR. *R-117C-A-BR*		1			
			X8603	83610-443-720ZC	JOGO TAMPA LAT. DIR. *PB-107C-U-BR*		1			
		16	N7657	83710-443-610	SUORTE, TAMPA LAT. DIR.		1			
		17	K2497	93500-04006-1H	PARAFUSO, PHILLIPS, 4 x 6		1			
		18	X1951	93500-04010-1H	PARAFUSO, PHILLIPS, 4 x 10		1			
		19	X2079	94002-06080-0S	PORCA, SEX., 6 mm		2			
		20	L4754	94050-06000	PORCA, FLANGE, 6 mm		1			
		21	X2087	94101-04800	ARRUELA, LISA, 4 mm		2			
		22	A7215	94111-04800	ARRUELA, PRESSÃO, 4 mm		2			
		23	N9315	94111-06800	ARRUELA, PRESSÃO, 6 mm		2			
		24	X9685	95012-17001	PRESILHA F, BATERIA		1			
		25	P6864	95700-08012-00	PARAFUSO, FLANGE, 8 x 12		1			
		26	X2400	98200-53000	FUSÍVEL F (30A)		2			

C-16

Tampa lateral esquerda • Retificador

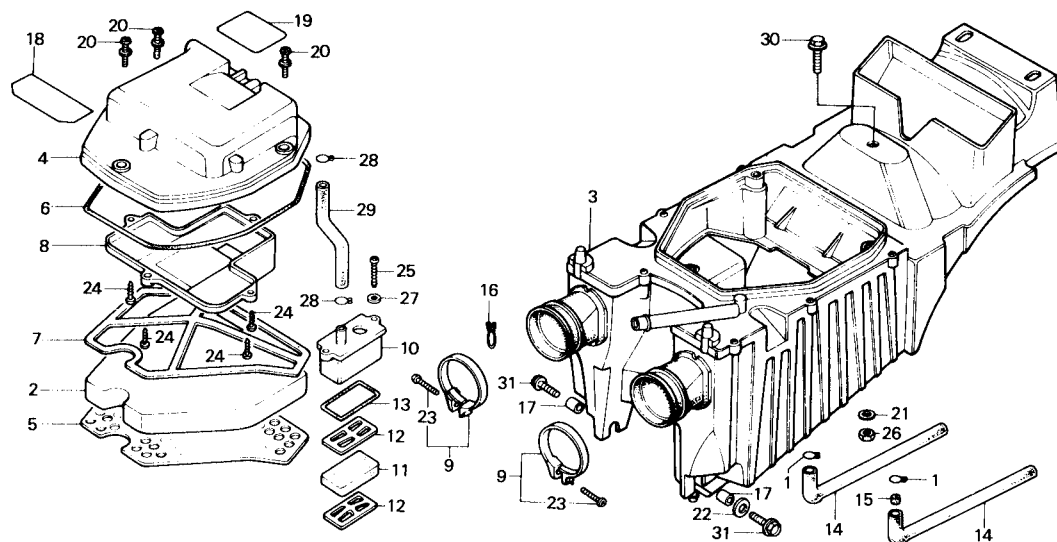


B443-152

ITEM DE SERVIÇO	T.M.O.	REF. Nº	CODPRO	Nº DA PEÇA	DESCRIÇÃO	NOTA	QUANT. CB400	ÍNDICE	Nº DE SÉRIE	OBSERVAÇÕES
CONJ. RETIFICADOR, SILÍCIO	0,1	1	G2427	17247-303-000	BORRACHA A, FIXAÇÃO TAMPA LAT.		1			
• CONJ. RELÉ SINALIZADOR		2	K9424	31600-413-008	CONJ. REGULADOR, VOLTAGEM		1			
CONJ. CAIXA FUSÍVEIS	0,2	3	U6815	31700-124-003	CONJ. RETIFICADOR, SILÍCIO (STANLEY)		1			
CONJ. REGULADOR, VOLTAGEM	0,3		J4257	31700-124-008	CONJ. RETIFICADOR, SILÍCIO (SHINDENGEN)		1			
• SUPORTE, COMPONENTES ELÉTRICOS		4	W4068	38200-443-740	CONJ. CAIXA, FUSÍVEIS		1			
		5	W4076	38215-443-740	ETIQUETA, CAIXA, FUSÍVEIS		1			
		6	G9901	38306-292-000	SUPORTE, RELÉ SINALIZADOR		1			
		7	X7119	38350-443-741	CONJ. RELÉ, SINALIZADOR		1			
		8	X7127	38351-443-741	RELE COMP., SINALIZADOR		1			
		9	N7410	50330-413-010	SUPORTE, COMPONENTES ELÉTRICOS		1			
		10	M0908	80105-061-000	BUCHA A, BORRACHA		2			
		11	G9669	80108-061-010	BUCHA, FIXAÇÃO		2			
		12	G2419	83551-300-000	BORRACHA, FIXAÇÃO TAMPA LAT.		2			
		13	X8654	83710-443-720ZA	JOGO TAMPA LAT. ESQ. *NH-1-BR*		1			
			X8682	83710-443-720ZB	JOGO TAMPA LAT. ESQ. *R-117C-A-BR*		1			
			X8670	83710-443-720ZC	JOGO TAMPA LAT. ESQ. *PB-107C-U-BR*		1			
		14	X7665	83711-443-610	SUPORTE, TAMPA LAT. ESQ.		1			
		15	X9553	93494-06020-00	PARAFUSO-ARRUELA, 6 x 20		2			
		16	U4539	95700-06014-08	PARAFUSO, FLANGE, 6 x 14		3			
		17	P6864	95700-08012-00	PARAFUSO, FLANGE, 8 x 12		1			
		18	X2389	98200-20700	FUSÍVEL B (7A)		1			
		19	W4084	98200-21000	FUSÍVEL B (10A)		2			
		20	X2397	98200-21500	FUSÍVEL B (15A)		2			

C-17

Filtro de ar

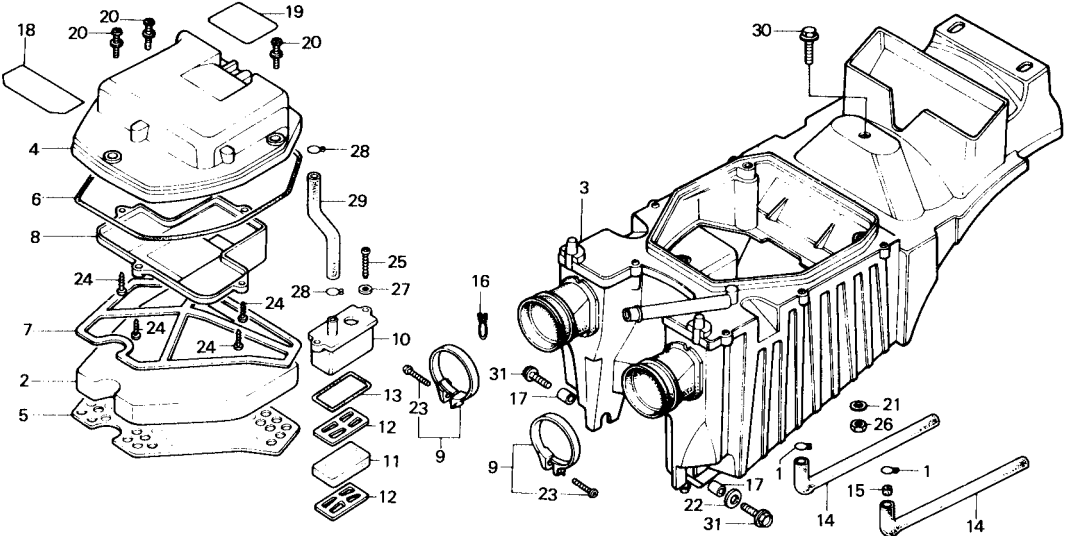


B443-23

ITEM DE SERVIÇO	T.M.O.	REF. Nº	CODPRO	Nº DA PEÇA	DESCRIÇÃO	NOTA	QUANT. CB400	ÍNDICE	Nº DE SÉRIE	OBSERVAÇÕES
ELEMENTO, FILTRO AR (INCLUI PEÇA RELATIVA)	0,1	1	H9672	15772-292-010	TRAVA, TUBO RESPIRO		2			
CÂMARA, RESPIRO (INCLUI PEÇA RELATIVA)	0,2	2	U1874	17211-413-000	ELEMENTO, FILTRO AR		1			
CARÇAÇA COMP., FILTRO AR	1,1	3	M5560	17214-413-690	CARÇAÇA COMP., FILTRO AR		1			
		4	U1890	17217-413-000	TAMPA, CARÇAÇA FILTRO AR		1			
		5	U1904	17218-413-000	PLACA A, FIXAÇÃO ELEMENTO		1			
		6	K9165	17219-413-000	GUARNIÇÃO, TAMPA FILTRO AR		1			
		7	U1912	17220-413-000	PLACA B, ELEMENTO		1			
		8	U1920	17222-413-000	CONDUTO, FILTRO AR		1			
		9	L5416	17256-358-000	PRESILHA B, TUBO CONEXÃO FILTRO AR		2			
		10	U1939	17261-413-690	CÂMARA, RESPIRO		1			
		11	U1947	17265-413-690	FILTRO, CÂMARA RESPIRO		1			
		12	U1955	17266-413-690	SEPARADOR, CÂMARA		2			
		13	K9173	17268-413-690	GUARNIÇÃO, CÂMARA RESPIRO		1			
		14	K9181	17366-413-000	TUBO, DRENO		2			
		15	U1963	17367-413-690	FILTRO, TUBO DRENO		1			
		16	K9335	18534-634-670	PRESILHA, RESPIRO, 16 mm		1			
		17	K9823	37243-371-008	BUCHA, FIXAÇÃO		2			
		18	K1946	87506-443-900	ETIQUETA, PRECAUÇÃO BATERIA		1			
		19	K1954	87507-443-900	ETIQUETA, PRECAUÇÃO FILTRO AR		1			
		20	X9294	90131-447-000	PARAFUSO-ARRUELA, 5 x 25		3			
		21	U4466	90304-538-000	ARRUELA, LISA, 6,5 mm		1			
		22	H9648	90581-701-000	ARRUELA, LISA, 6 mm		1			
		23	L2115	93500-04025-0A	PARAFUSO, PHILLIPS, 4 x 25		2			
		24	X2044	93901-32420	PARAFUSO, AUTO-ATARRAXANTE, 3 x 16		4			
		25	X2052	93901-35420	PARAFUSO, AUTO-ATARRAXANTE, 5 x 20		2			
		26	L3758	94001-06000-0S	PORCA, SEX., 6 mm		1			
		27	X2095	94101-05800	ARRUELA, LISA, 5 mm		2			
		28	X2249	95002-02130	PRESILHA B12.5, TUBO		2			

C-17

Filtro de ar

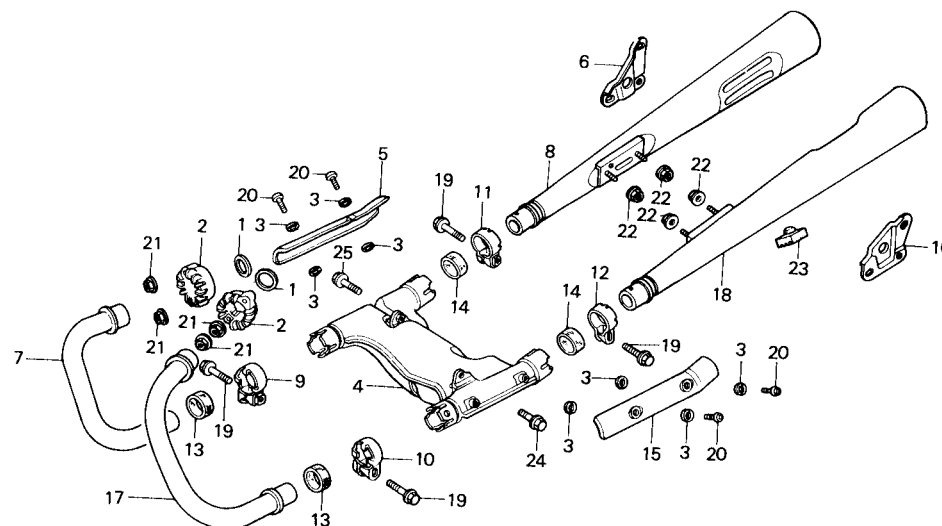


B443-23

ITEM DE SERVIÇO	T.M.O.	REF. Nº	CODPRO	Nº DA PEÇA	DESCRIÇÃO	NOTA	QUANT. CB400	ÍNDICE	Nº DE SÉRIE	OBSERVAÇÕES
		29	X2273	95005-80160-20	TUBO, 8 x 160		1			
		30	N8394	95700-06016-08	PARAFUSO, FLANGE, 6 x 16		1			
		31	U4563	95700-06020-08	PARAFUSO, FLANGE, 6 x 20		2			

C-18

Escapamento

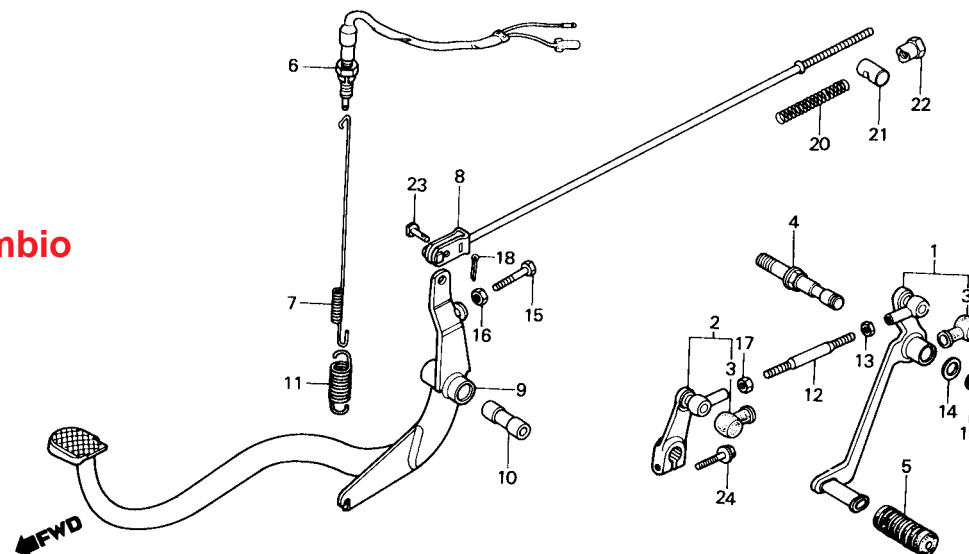


B443-24

ITEM DE SERVIÇO	T.M.O.	REF. Nº	CODPRO	Nº DA PEÇA	DESCRIÇÃO	NOTA	QUANT. CB400	ÍNDICE	Nº DE SÉRIE	OBSERVAÇÕES
JUNTA, TUBO ESCAPAMENTO	0,1	1	K9254	18212-634-000	JUNTA, TUBO ESCAPAMENTO		2			
• TUBO DIR., ESCAPAMENTO		2	N5514	18231-413-000	JUNÇÃO, TUBO ESCAPAMENTO		2			
• SILENCIOSO DIR. COMP.		3	K9262	18292-147-000	GUARNIÇÃO, PROTETOR SILENCIOSO		8			
• TUBO ESQ., ESCAPAMENTO		4	S9734	18310-413-013	CÂMARA, EQUALIZADORA COMP.		1			
• SILENCIOSO ESQ. COMP.		5	N6995	18315-413-010	PROTETOR DIR., SILENCIOSO		1			
CÂMARA, EQUALIZADORA COMP.	0,4	6	N7002	18318-443-610	SUPORTE DIR., SILENCIOSO		1			
		7	S3655	18320-443-003	TUBO DIR., ESCAPAMENTO		1			
		8	X5760	18330-443-740	SILENCIOSO DIR. COMP.		1			
		9	S3663	18373-413-000	BRAÇADEIRA DIANT., SILENCIOSO DIR.		1			
		10	S3671	18374-413-000	BRAÇADEIRA DIANT., SILENCIOSO ESQ.		1			
		11	S3680	18375-413-000	BRAÇADEIRA TRAS., SILENCIOSO DIR.		1			
		12	S3698	18376-413-000	BRAÇADEIRA TRAS., SILENCIOSO ESQ.		1			
		13	K9300	18391-413-000	GUARNIÇÃO DIANT., SILENCIOSO		2			
		14	K9319	18392-413-000	GUARNIÇÃO TRAS., SILENCIOSO		2			
		15	N7010	18415-413-000	PROTETOR ESQ., SILENCIOSO		1			
		16	N9048	18418-443-610	SUPORTE ESQ., SILENCIOSO		1			
		17	S3701	18420-443-003	TUBO ESQ., ESCAPAMENTO		1			
		18	X5779	18430-443-740	SILENCIOSO ESQ. COMP.		1			
		19	S4287	90118-471-000	PARAFUSO, FLANGE, 8 x 37		4			
		20	M7660	90136-443-840	PARAFUSO-ARRUELA, 5 x 12		4			
		21	L4754	94050-06000	PORCA, FLANGE, 6 mm		4			
		22	K8967	94050-08080	PORCA, FLANGE, 8 mm		4			
		23	U4482	95011-64000	BATENTE, CAVALETE		1			
		24	S4350	95700-08020-08	PARAFUSO, FLANGE, 8 x 20		1			
		25	U4598	95700-08028-08	PARAFUSO, FLANGE, 8 x 28		1			

C-19

Pedal do freio • Pedal do câmbio

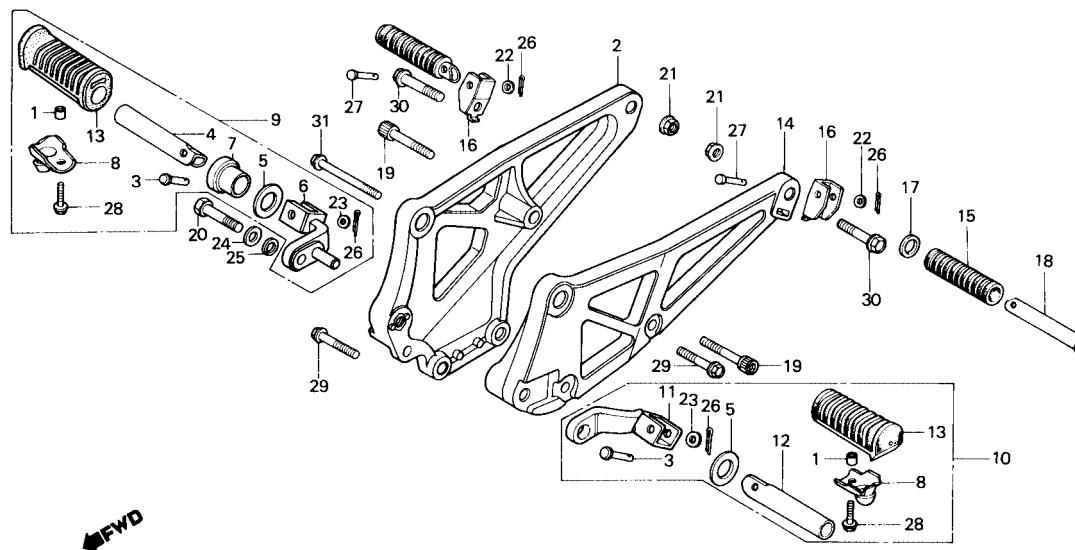


B443-153

ITEM DE SERVIÇO	T.M.O.	REF. Nº	CODPRO	Nº DA PEÇA	DESCRIÇÃO	NOTA	QUANT. CB400	ÍNDICE	Nº DE SÉRIE	OBSERVAÇÕES
PEDAL COMP., CÂMBIO (INCLUI PEÇA RELATIVA)	0,1	1	X0416	24700-443-610	PEDAL COMP., CÂMBIO		1			
• BRAÇO COMP., CÂMBIO		2	X0424	24710-443-610	BRAÇO COMP., CÂMBIO		1			
• CONJ. INTERRUPTOR, FREIO TRAS.	0,2	3	N7037	24724-422-000	CAPA, PROTEÇÃO		2			
• VARETA COMP., FREIO TRAS.	0,3	4	S3710	24731-443-610	EIXO, PEDAL CÂMBIO		1			
• PEDAL, FREIO TRAS.		5	J9828	24781-419-000	BORRACHA, PEDAL CÂMBIO		1			
		6	S3280	35350-149-003	CONJ. INTERRUPTOR, FREIO TRAS.		1			
		7	U5136	35357-413-000	MOLA, INTERRUPTOR FREIO		1			
		8	N7371	43451-393-000	VARETA COMP., FREIO TRAS.		1			
		9	N7398	46500-443-611	PEDAL, FREIO TRAS.		1			
		10	S3B76	46501-413-000	BUCHA, ARTICULAÇÃO PEDAL FREIO		1			
		11	M0274	46514-443-610	MOLA, RETORNO PEDAL FREIO		1			
		12	N7673	90065-377-000	PARAFUSO, ARTICULAÇÃO		1			
		13	N7703	90201-700-000	PORCA, SEX., 6 mm		1			
		14	M1122	90474-703-000	ARRUELA, 12 mm		1			
		15	M1483	92025-06025-0H	PARAFUSO, SEX., 6 x 25		1			
		16	L3758	94001-06000-0S	PORCA, SEX., 6 mm		1			
		17	S1105	94002-06020-0S	PORCA, SEX., 6 mm		1			
		18	M1700	94201-16120	CUPILHA, 1,6 x 12		1			
		19	M1734	94511-12000	ANEL, ELÁSTICO EXTERNO, 12		1			
		20	S4333	95014-73300	MOLA C, VARETA DO FREIO		1			
		21	U4504	95015-32001	ARTICULAÇÃO B, VARETA DO FREIO		1			
		22	U4512	95015-42000	PORCA B, AJUSTE VARETA FREIO		1			
		23	P6767	95015-52000	PINO B, ARTICULAÇÃO VARETA FREIO		1			
		24	P6821	95700-06020-00	PARAFUSO, FLANGE, 6 x 20		1			

C-20

Pedal de apoio

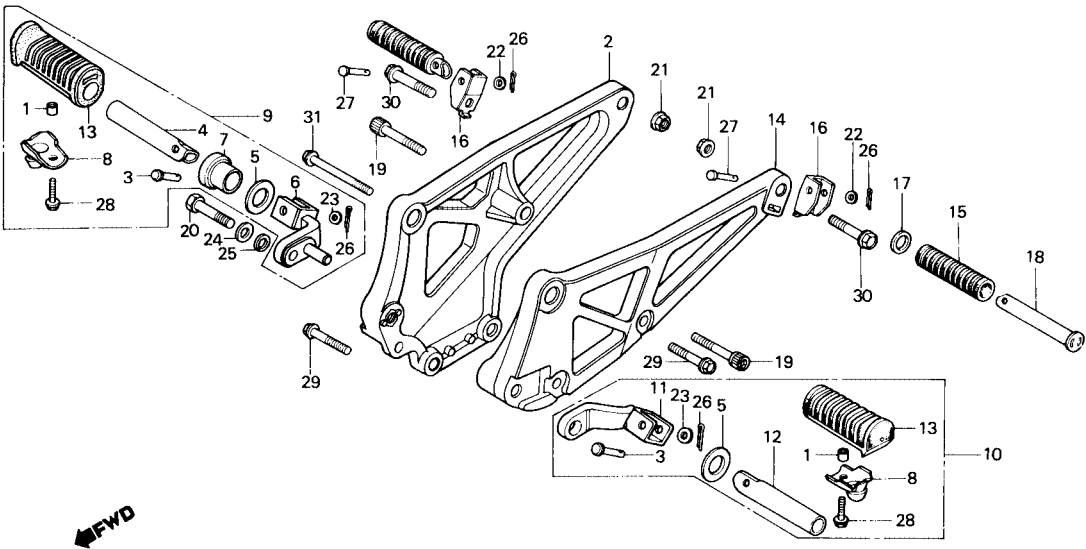


B443-154

ITEM DE SERVIÇO	T.M.O.	REF. Nº	CODPRO	Nº DA PEÇA	DESCRIÇÃO	NOTA	QUANT. CB400	ÍNDICE	Nº DE SÉRIE	OBSERVAÇÕES
PEDAL, APOIO DIR. (INCLUI PEÇA RELATIVA)	0,1	1	S3787	37243-323-000	BUCHA, FIXAÇÃO		2			
• BRAÇO DIR. COMP., PEDAL APOIO		2	X7658	50600-443-720	SUPORTE COMP., PEDAL APOIO DIR.		1			
• CONJ. PEDAL, APOIO DIR.		3	P6546	50603-033-000	PINO, ARTICULAÇÃO PEDAL APOIO		2			
• CONJ. PEDAL, APOIO ESQ.		4	S3906	50612-443-610	PEDAL, APOIO DIR.		1			
• PEDAL, APOIO ESQ. (INCLUI PEÇA RELATIVA)		5	S3914	50614-413-000	ARRUELA, PEDAL APOIO		2			
• PEDAL, APOIO TRAS. (INCLUI PEÇA RELATIVA)		6	X7674	50615-443-740	BRAÇO DIR. COMP., PEDAL APOIO		1			
• PEDAL, APOIO TRAS.		7	S3930	50616-443-610	ESPAÇADOR DIR., PEDAL APOIO DIANT.		1			
SUPORTE COMP., PEDAL APOIO ESQ.	0,2	8	S3949	50619-443-610	PROTETOR BORRACHA PEDAL APOIO		2			
SUPORTE COMP., PEDAL APOIO DIR.	0,3	9	X7682	50630-443-740	CONJ. PEDAL APOIO DIR.		1			
		10	X7690	50640-443-740	CONJ. PEDAL APOIO ESQ.		1			
		11	S3957	50641-443-610	BRAÇO ESQ. COMP., PEDAL APOIO		1			
		12	S3965	50643-413-000	PEDAL, APOIO ESQ.		1			
		13	X7704	50661-443-740	BORRACHA, PEDAL APOIO		2			
		14	X7712	50700-443-740	SUPORTE COMP., PEDAL APOIO ESQ.		1			
		15	U5843	50710-377-000	BORRACHA, PEDAL APOIO TRAS.		2			
		16	N7452	50711-415-010	SUPORTE, PEDAL APOIO TRAS.		2			
		17	U5160	50712-413-000	ARRUELA, PEDAL APOIO TRAS.		2			
		18	N7460	50715-413-000	PEDAL, APOIO TRAS.		2			
		19	M1009	90117-443-610	PARAFUSO, ALLEN, 8 x 45		2			
		20	M1491	92200-10045-0A	PARAFUSO SEX., 10 x 45		1			
		21	P6708	94050-10000	PORCA, FLANGE, 10 mm		2			
		22	L0235	94101-06000	ARRUELA, LISA, 6 mm		2			
		23	G2184	94101-08000	ARRUELA, LISA, 8 mm		2			
		24	G2192	94101-10000	ARRUELA, LISA, 10 mm		1			
		25	G2222	94111-10000	ARRUELA, PRESSÃO, 10 mm		1			
		26	G4136	94201-16150	CUPILHA 1.6 x 15		4			
		27	M1866	95015-82000	PINO B, PEDAL APOIO		2			
		28	U4555	95700-06018-08	PARAFUSO, FLANGE, 6 x 18		2			

C-20

Pedal de apoio

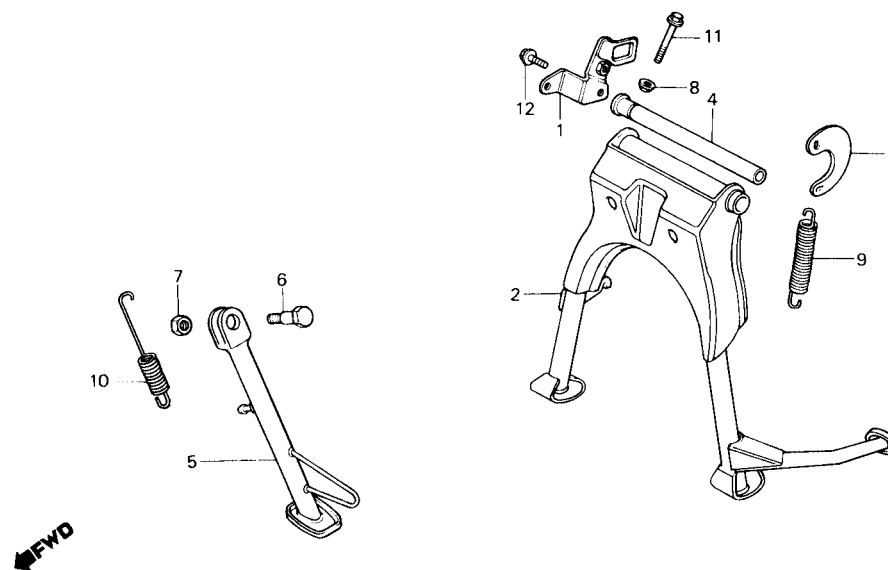


B443-154

ITEM DE SERVIÇO	T.M.O.	REF. Nº	CODPRO	Nº DA PEÇA	DESCRIÇÃO	NOTA	QUANT. CB400	ÍNDICE	Nº DE SÉRIE	OBSERVAÇÕES
		29	S4358	95700-08035-00	PARAFUSO, FLANGE, 8 x 35		2			
		30	S4384	95700-10040-00	PARAFUSO, FLANGE, 10 x 40		2			
		31	S4408	95800-08065-00	PARAFUSO, FLANGE, 8 x 65		1			

C-21

Cavalete

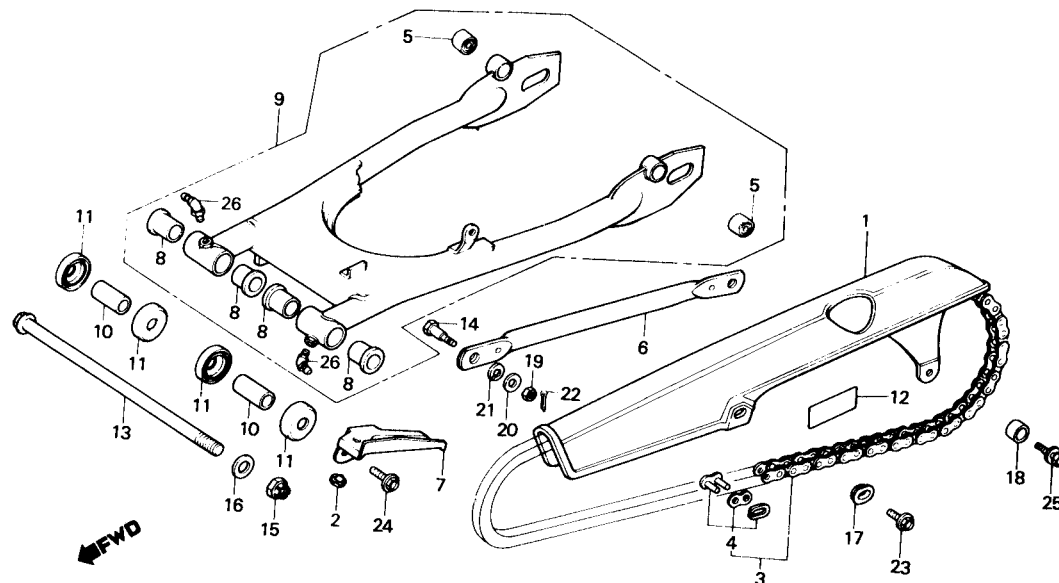


B443-155

ITEM DE SERVIÇO	T.M.O.	REF. Nº	CODPRO	Nº DA PEÇA	DESCRIÇÃO	NOTA	QUANT. CB400	ÍNDICE	Nº DE SÉRIE	OBSERVAÇÕES
MOLA D, CAVALETE LAT.	0,1	1	S3884	46512-443-610	PLACA, SUPORTE FREIO TRAS.		1			
SUPORTE, MOLA CAVALETE CENTRAL	0,2	2	X7640	50500-443-740	CAVALETE, CENTRAL COMP.		1			
• CAVALETE LAT. COMP		3	N7428	50523-413-000	SUPORTE, MOLA CAVALETE CENTRAL		1			
• MOLA G, CAVALETE CENTRAL		4	N7436	50526-413-000	EIXO, ARTICULAÇÃO CAVALETE CENTRAL		1			
• CAVALETE, CENTRAL COMP.	0,5	5	M7694	50530-443-850	CAVALETE LAT. COMP.		1			
• EIXO, ARTICULAÇÃO CAVALETE CENTRAL		6	A8570	90108-223-000	PARAFUSO, ARTICULAÇÃO CAVALETE LAT.		1			
		7	S2640	94301-10000	PORCA, SEX., 10 mm		1			
		8	L1500	94050-06080	PORCA, FLANGE, 6 mm		1			
		9	S4317	95014-71702	MOLA G, CAVALETE CENTRAL		1			
		10	S4325	95014-72402	MOLA D, CAVALETE LAT.		1			
		11	U4571	95700-06040-08	PARAFUSO, FLANGE, 6 x 40		1			
		12	P6872	95700-08016-00	PARAFUSO, FLANGE, 8 x 16		1			

C-22

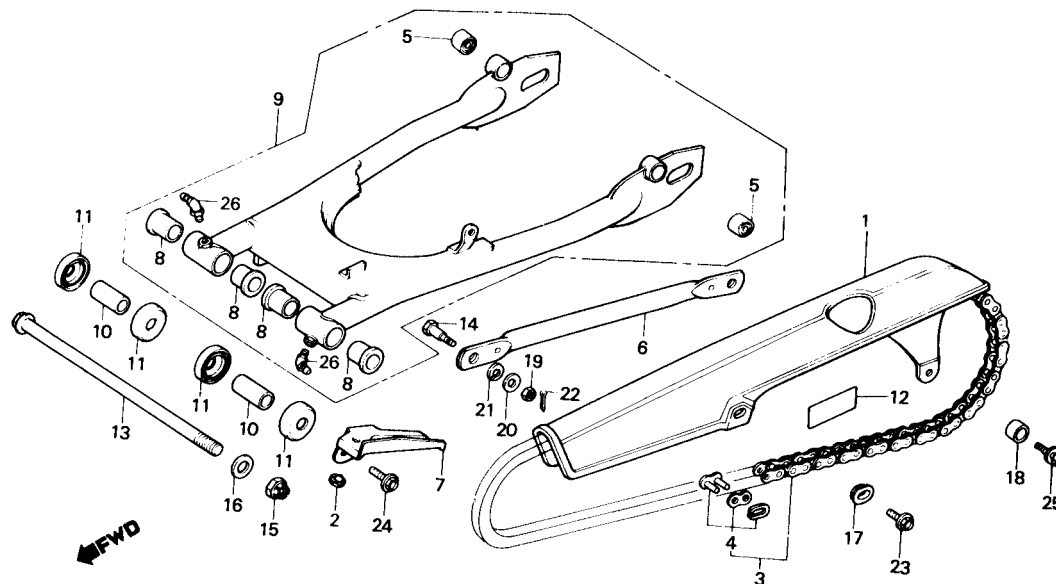
Garfo traseiro • Capa da corrente



B443-62

ITEM DE SERVIÇO	T.M.O.	REF. N°	CODPRO	N° DA PEÇA	DESCRIÇÃO	NOTA	QUANT. CB400	ÍNDICE	N° DE SÉRIE	OBSERVAÇÕES
CAPA, CORRENTE TRANSMISSÃO	0,1	1	N7347	40510-413-701	CAPA, CORRENTE TRANSMISSÃO		1			
• PLACA, GUIA ÓLEO		2	K9882	40514-333-000	TAMPÃO, CAPA CORRENTE		1			
CORRENTE, TRANSMISSÃO	0,2	3	J8716	40530-413-004	CORRENTE, TRANSMISSÃO		1			
• BRAÇO, ANCORAGEM ESPELHO FREIO TRAS.			N1004	40530-413-951	CORRENTE, TRANSMISSÃO (50DS-1004) (DAIDO)		1			
BUCHA, INFERIOR AMORTECEDOR TRAS.	0,5	4	J8732	40531-413-004	EMENDA, CORRENTE TRANSMISSÃO (RK50KS) (TAKASAGO)		1			
COLAR, GARFO TRAS. (UMA OU TODAS)	0,6		N1012	40531-413-951	EMENDA, CORRENTE TRANSMISSÃO		1			
CONJ. GARFO TRAS.	0,9	5	S3795	40548-268-000	BUCHA, INFERIOR AMORTECEDOR TRAS		2			
BUCHA, GARFO TRAS. (UMA OU TODAS)	1,1	6	J8902	43431-413-000	BRAÇO, ANCORAGEM ESPELHO FREIO TRAS.		1			
		7	S4023	50750-413-000	PLACA, GUIA ÓLEO		1			
		8	M0592	52108-356-006	BUCHA, GARFO TRAS.		4			
		9	K7474	52110-443-900ZA	CONJ. GARFO TRAS. *NH-1*		1			
		10	N7517	52141-356-000	COLAR, GARFO TRAS.		2			
		11	F0607	52144-356-003	CAPA, RETENTORA PÓ GARFO TRAS.		4			
		12	N9242	87505-443-900	ETIQUETA, PRECAUÇÃO PNEUS		1			
		13	K2217	90121-447-000	PARAFUSO, ARTICULAÇÃO GARFO TRAS		1			
		14	M1041	90133-286-000	PARAFUSO, BRAÇO ANCORAGEM		1			
		15	M1114	90354-268-000	PORCA, AUTO-ATARRAXANTE, 14 mm		1			
		16	S2543	90501-447-000	ARRUELA, 15 mm		2			
		17	P6800	90513-323-000	ARRUELA, 6 x 9		1			
		18	U4474	90563-045-000	BUCHA, 6,4 x 5		1			
		19	G1773	94001-08000-0S	PORCA, SEX., 5 mm		1			
		20	G2184	94101-08000	ARRUELA, LISA, 8 mm		1			
		21	G2222	94111-10000	ARRUELA, PRESSÃO, 10 mm		1			
		22	M1718	94201-20180	CUPILHA, 2,0 x 18		1			
		23	P6783	95700-06012-00	PARAFUSO-FLANGE, 6 x 12		1			

C-22 **Garfo traseiro • Capa da corrente**

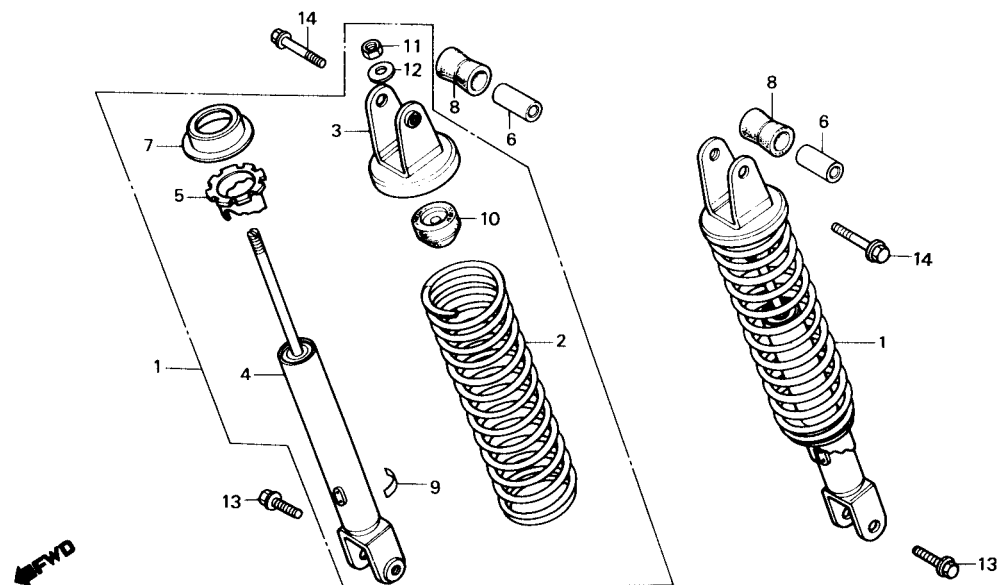


B443-62

ITEM DE SERVIÇO	T.M.O.	REF. Nº	CODPRO	Nº DA PEÇA	DESCRIÇÃO	NOTA	QUANT. CB400	ÍNDICE	Nº DE SÉRIE	OBSERVAÇÕES
		24	S3329	95700-06012-08	PARAFUSO, FLANGE, 6 x 12		1			
		25	P6791	95700-08016-00	PARAFUSO, FLANGE, 6 x 16		1			
		26	S2705	96201-80000	GRAXEIRA B,T6S		2			

C-23

Amortecedor traseiro

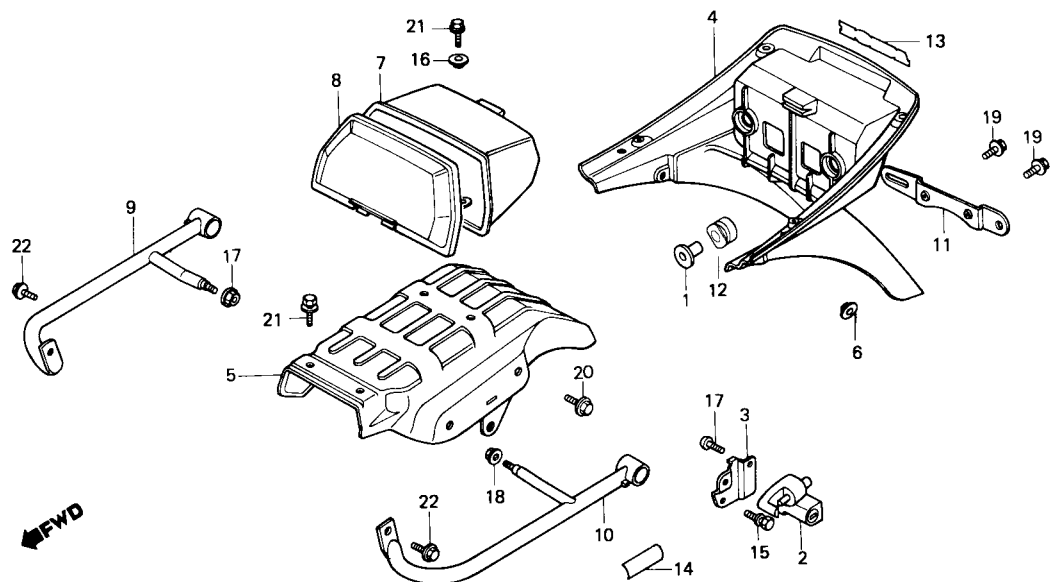


B443-137

ITEM DE SERVIÇO	T.M.O.	REF. Nº	CODPRO	Nº DA PEÇA	DESCRIÇÃO	NOTA	QUANT. CB400	ÍNDICE	Nº DE SÉRIE	OBSERVAÇÕES
CONJ. AMORTECEDOR TRAS. AMORTECEDOR TRAS. COMP. (INCLUI PEÇA RELATIVA)	0,1 0,3	1	X7887	52400-443-720	CONJ. AMORTECEDOR TRAS.		2			
		2	X7895	52401-443-720	MOLA, AMORTECEDOR TRAS.		2			
		3	S4139	52403-443-901	SUPORTE, SUPERIOR COMP.		2			
		4	S4171	52410-443-612	AMORTECEDOR TRAS. COMP.		2			
		5	S4147	52422-404-003	AJUSTADOR, MOLA		2			
		6	S4058	52450-413-000	BUCHA, FIXAÇÃO AMORTECEDOR TRAS.		2			
		7	S4155	52458-443-611	ASSENTO, SUPERIOR MOLA		2			
		8	U5179	52484-413-010	BUCHA, SUPERIOR AMORTECEDOR TRAS.		2			
		9	X7798	52495-410-000	ADESIVO, AMORTECEDOR TRAS.		2			
		10	S4163	52517-404-003	BATENTE, BORRACHA		2			
		11	G1781	94002-10000-0S	PORCA, SEX., 10 mm		2			
		12	G2192	94101-10000	ARRUELA, LISA, 10 mm		2			
		13	S4376	95700-10032-00	PARAFUSO, FLANGE, 10 x 32		2			
		14	S4392	95700-10045-00	PARAFUSO, FLANGE, 10 x 45		2			

C-24

Paralama traseiro

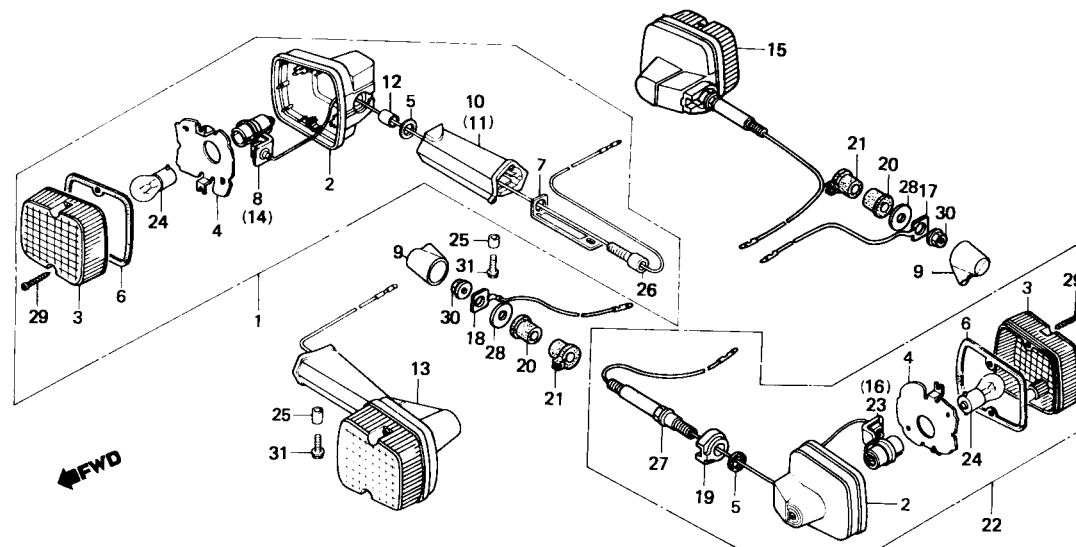


B443-156

ITEM DE SERVIÇO	T.M.O.	REF. Nº	CODPRO	Nº DA PEÇA	DESCRIÇÃO	NOTA	QUANT. CB400	ÍNDICE	Nº DE SÉRIE	OBSERVAÇÕES
COMPARTIMENTO, DOCUMENTOS	0,1	1	P2443	50324-425-010	BUCHA, 6,3 x 13		2			
ALÇA, PROTEÇÃO COMP. DIR. TRAS.	0,2	2	N7444	50710-371-007	CONJ. TRAVA CAPACETE		2			
• ALÇA, PROTEÇÃO COMP. ESQ. TRAS.		3	S3973	50715-443-610	SUORTE, TRAVA CAPACETE		2			
CONJ. TRAVA, CAPACETE	0,3	4	X8506	80101-443-740	PARALAMA A, TRAS.		1			
• PARALAMA A, TRAS.		5	X8522	80105-443-740	PARALAMA B,TRAS.		1			
PARALAMA B, TRAS.	0,4	6	M7643	80112-443-850	BUCHA		2			
		7	X8557	83501-443-740	COMPARTIMENTO, DOCUMENTOS		1			
		8	X8573	83502-443-740	TAMPA, COMPARTIMENTO		1			
		9	X8735	84101-443-740	ALÇA, PROTEÇÃO COMP. DIR. TRAS.		1			
		10	X8743	84102-443-740	ALÇA, PROTEÇÃO COMP. ESQ. TRAS.		1			
		11	X8778	84701-443-740	SUORTE, PLACA		1			
		12	X8786	84705-443-740	COXIM		2			
		13	X8808	87110-443-740	EMBLEMA, PARALAMA A TRAS.		1			
		14	U3484	87511-087-910	ETIQUETA, TRAVA CAPACETE		2			
		15	M0975	90105-413-000	PARAFUSO, ESPECIAL, 8 x 16		2			
		16	P6597	90512-300-000	BUCHA, 6 x 20		2			
		17	X3733	93500-06010-0A	PARAFUSO, PHILLIPS, 6 x 10		4			
		18	P6694	94050-08000	PORCA, FLANGE, 8 mm		2			
		19	P6783	95700-06012-00	PARAFUSO, FLANGE, 6 x 12		2			
		20	U5284	95700-06012-07	PARAFUSO, FLANGE, 6 x 12		2			
		21	N8394	95700-06016-08	PARAFUSO, FLANGE, 6 x 16		4			
		22	P6872	95700-08016-00	PARAFUSO, FLANGE, 8 x 16		2			

C-25

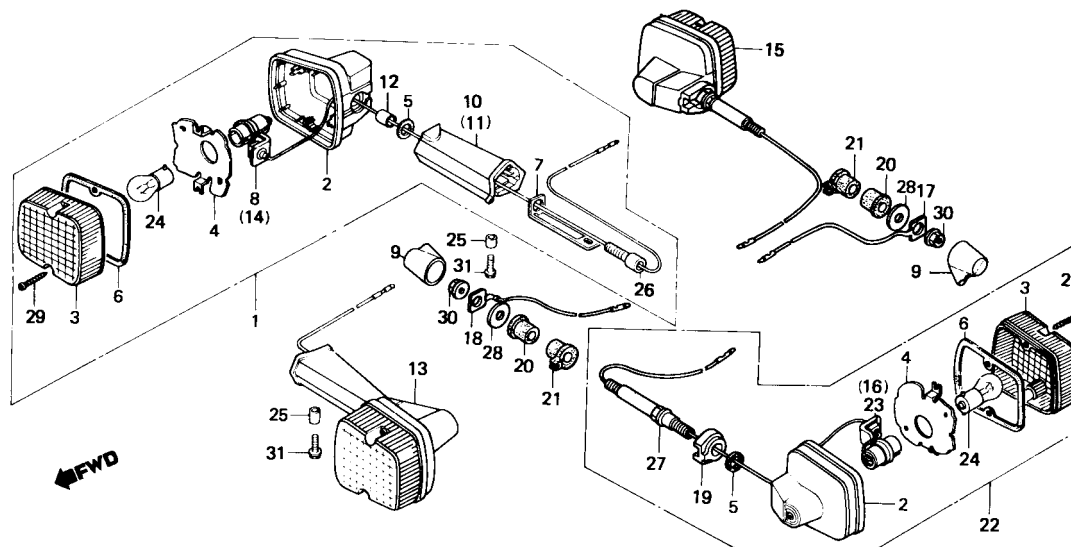
Sinalizador



B443-157

ITEM DE SERVIÇO	T.M.O.	REF. N°	CODPRO	N° DA PEÇA	DESCRIÇÃO	NOTA	QUANT. CB400	ÍNDICE	N° DE SÉRIE	OBSERVAÇÕES
CONJ. SINALIZADOR (ADICIONAR 0,1 POR UNIDADE) (INCLUI PEÇA RELATIVA) (EXCLUI PEÇAS ABAIXO RELACIONADAS) LÂMPADA (12V 21W) (QDO. FOR EXECUTADA A MANUTENÇÃO DA UNIDADE COMP. O T.M.O. SERÁ 0.2)	0,2	1	S1202	33400-443-900	CONJ. SINALIZADOR DIANT. DIR.		1			
		2	S1245	33401-443-900	CARCAÇA SINALIZADOR		4			
		3	N7142	33402-428-671	LENTE, SINALIZADOR		4			
		4	N5530	33403-443-003	REFLETOR SINALIZADOR		4			
	0,1	5	N7150	33406-428-003	GUARNIÇÃO, SINALIZADOR		4			
		6	N7169	33407-428-003	GUARNIÇÃO, LENTE SINALIZADOR		4			
		7	N5549	33409-443-003	PLACA, TERRA DIANT.		2			
		8	N5557	33410-428-671	SOQUETE COMP., SINALIZADOR DIANT. DIR.		1			
		9	S1873	33425-428-003	CAPA, FIAÇÃO SINALIZADOR		2			
		10	S1253	33445-443-900	SUORTE, SINALIZADOR DIANT.DIR.		1			
		11	S1261	33446-443-900	SUORTE, SINALIZADOR DIANT. ESQ.		1			
		12	N5581	33449-443-003	BUCHA, FIXAÇÃO SINALIZADOR		2			
		13	S1210	33450-443-900	CONJ. SINALIZADOR DIANT. ESQ.		1			
		14	N5590	33460-428-671	SOQUETE COMP., SINALIZADOR DIANT. ESQ.		1			
		15	X6384	33600-443-741	CONJ. SINALIZADOR TRÁS. DIR.		1			
		16	X6392	33610-443-741	SOQUETE COMP., SINALIZADOR TRAS. DIR.		1			
		17	X6406	33620-443-740	FIO, TERRA DIR.		1			
		18	X6414	33621-443-740	FIO, TERRA ESQ.		1			
		19	X6430	33641-443-740	ESPAÇADOR SINALIZADOR TRAS.		2			
		20	X6465	33647-443-740	COXIM, SINALIZADOR TRAS.		2			
		21	X6481	33648-443-740	COXIM B, SINALIZADOR TRAS.		2			
		22	X6503	33650-443-741	CONJ. SINALIZADOR TRAS. ESQ.		1			
		23	X6511	33660-443-741	SOQUETE COMP. SINALIZADOR TRAS. ESQ.		1			
		24	S2012	34905-443-900	LÂMPADA (12V 21W)		4			
		25	G2613	84706-286-000	BUCHA, FIXAÇÃO		2			

C-25 Sinalizador

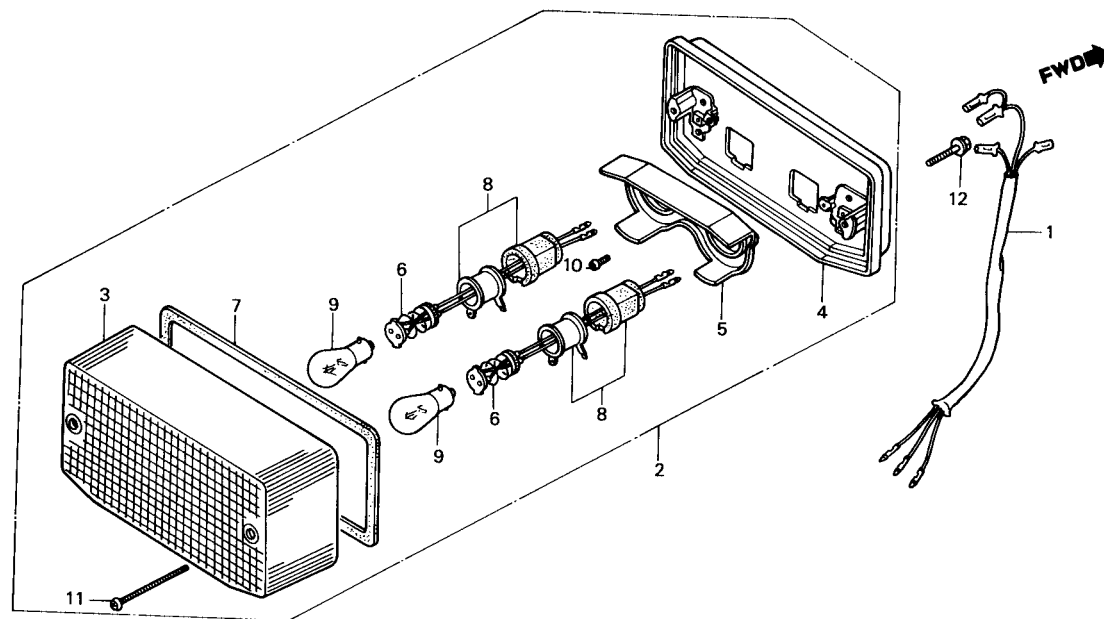


B443-157

ITEM DE SERVIÇO	T.M.O.	REF. Nº	CODPRO	Nº DA PEÇA	DESCRIÇÃO	NOTA	QUANT. CB400	ÍNDICE	Nº DE SÉRIE	OBSERVAÇÕES
		26	N7681	90118-443-003	PARAFUSO, FIXAÇÃO SINALIZADOR		2			
		27	X9260	90118-443-741	PARAFUSO, FIXAÇÃO SINALIZADOR		2			
		28	W0410	90524-443-740	ARRUELA, LISA, 5 mm		2			
		29	S2624	93901-24610	PARAFUSO, AUTO-ATARRAXANTE, 4 x 25		8			
		30	P6694	94050-08000	PORCA, FLANGE, 8 mm		2			
		31	N7754	95700-06016-07	PARAFUSO, FLANGE, 6 x 16		2			

C-26

Lanterna traseira

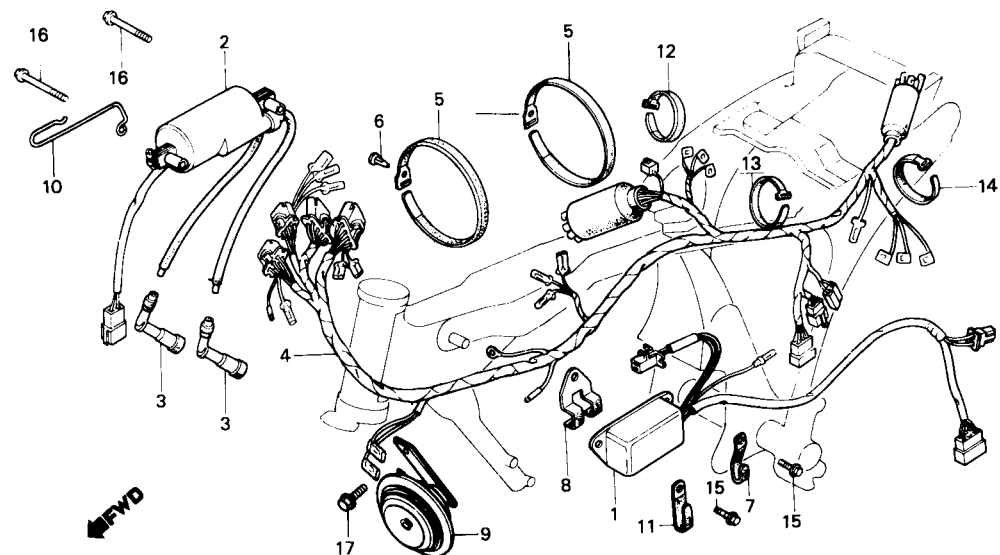


B443-158

ITEM DE SERVIÇO	T.M.O.	REF. Nº	CODPRO	Nº DA PEÇA	DESCRIÇÃO	NOTA	QUANT. CB400	ÍNDICE	Nº DE SÉRIE	OBSERVAÇÕES
LÂMPADA (12V 5/12W) (UMA OU TODAS)	0,1	1	X8074	32101-443-740	SUB-FIAÇÃO, LANTERNA TRAS.		1			
SUB-FIAÇÃO, LANTERNATRAS.	0,2	2	X6546	33701-443-741	CONJ. LANTERNA TRAS.		1			
• CONJ. LANTERNA TRAS.		3	X6554	33702-447-624	LENTE, LANTERNA TRAS.		1			
• BASE COMP., LANTERNA TRAS.		4	X6562	33703-425-772	BASE COMP., LANTERNA TRAS.		1			
• FIAÇÃO COMP., LANTERNA TRAS.		5	X6570	33704-447-712	REFLETOR		1			
• SOQUETE COMP., LANTERNA TRAS.		6	X6589	33705-147-671	FIAÇÃO COMP., LANTERNA TRAS.		2			
		7	X6597	33708-425-771	GUARNIÇÃO, LENTE LANTERNA TRAS.		1			
		8	W1042	33710-443-740	SOQUETE COMP., LANTERNA TRAS.		2			
		9	S8460	34906-447-711	LÂMPADA (12V 5/12W)		2			
		10	X3210	93500-04008-0A	PARAFUSO, PHILLIPS, 4 x 8		2			
		11	X9561	93500-04055-1A	PARAFUSO, PHILLIPS, 4 x 55		2			
		12	G7927	95700-06025-00	PARAFUSO, FLANGE, 6 x 25		2			

C-27

Fiação principal • Bobina de ignição

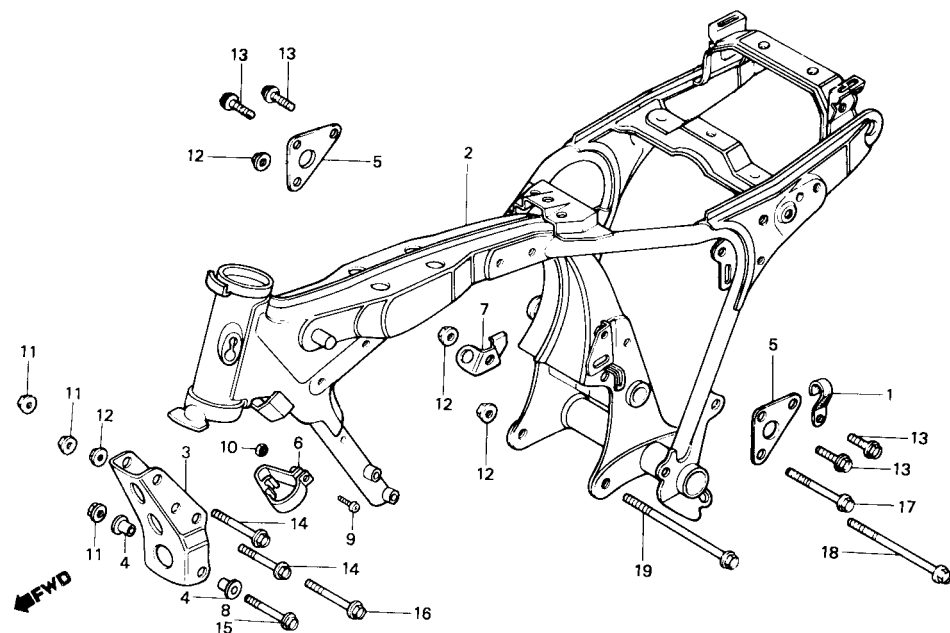


B443-159

ITEM DE SERVIÇO	T.M.O.	REF. Nº	CODPRO	Nº DA PEÇA	DESCRIÇÃO	NOTA	QUANT. CB400	ÍNDICE	Nº DE SÉRIE	OBSERVAÇÕES
CONJ. BUZINA	0,1	1	L6528	30400-443-015	UNIDADE C.D.I. (HITACHI)		1			
UNIDADE C.D.I.	0,3	2	K8408	30530-413-003	BOBINA, IGNIÇÃO COMP. (TOYO)		1			
• BOBINA, IGNIÇÃO COMP.		3	X0610	30700-413-830	CONJ. SUPRESSOR, RUÍDOS		2			
FIAÇÃO PRINCIPAL	1,8	4	X6058	32100-443-720	FIAÇÃO PRINCIPAL		1			
		5	K9432	32171-413-000	PRESILHA, FIAÇÃO PRINCIPAL		2			
		6	K9440	32177-413-003	GRAMPO, FIXAÇÃO PRESILHA		1			
		7	K9459	32810-413-000	PRESILHA, CABO VELA		1			
		8	K9475	32812-413-000	PRESILHA A, FIAÇÃO PRINCIPAL		1			
		9	N7339	38100-443-900	CONJ. BUZINA		1			
		10	S3990	50726-413-000	GUIA, CABO		1			
		11	S4015	50732-413-000	PRESILHA, CABO ACELERADOR		1			
		12	G3180	95014-61100	PRESILHA A1, FIAÇÃO		1			
		13	N9331	95014-61200	PRESILHA A2, FIAÇÃO		1			
		14	U4490	95014-61300	PRESILHA A3, FIAÇÃO		1			
		15	U4520	95700-06014-00	PARAFUSO, FLANGE, 6 x 14		2			
		16	U4580	95700-06045-08	PARAFUSO, FLANGE, 6 x 45		2			
		17	P6864	95700-08012-00	PARAFUSO, FLANGE, 6 x 12		1			

C-28

Chassi

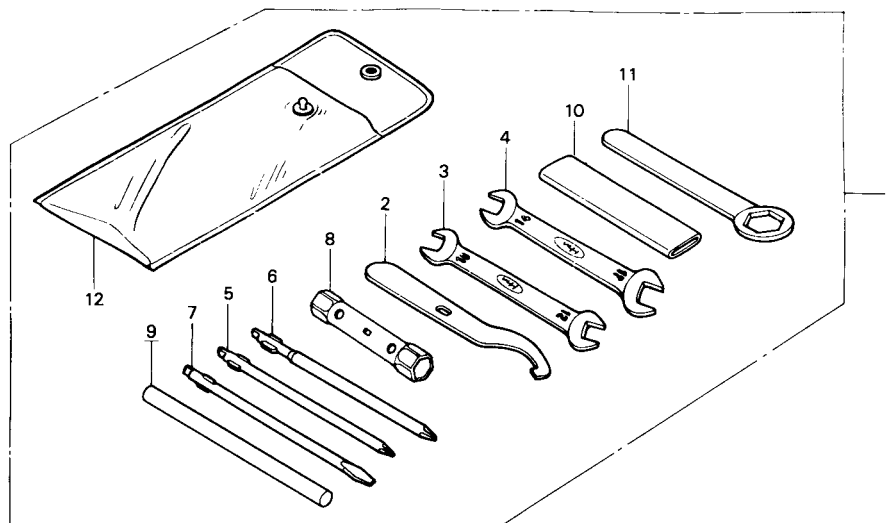


B443-160

ITEM DE SERVIÇO	T.M.O.	REF. Nº	CODPRO	Nº DA PEÇA	DESCRIÇÃO	NOTA	QUANT. CB400	ÍNDICE	Nº DE SÉRIE	OBSERVAÇÕES
SUPORTE, DIANT. MOTOR • SUPORTE, SUPERIOR MOTOR (UMA OU TODAS) CHASSI COMP.	0,2	1	K9467	32811-413-000	PRESILHA 13, FIAÇÃO PRINCIPAL		1			
		2	X7607	50100-443-720ZA	CHASSI COMP. "NH-1"		1			
		3	S2756	50351-443-850	SUPORTE, DIANT. MOTOR		1			
	*7,7	4	X7631	50352-413-305	BUCHA, 8,5 x 10 (OPCIONAL)		2			
		5	19151	50353-413-000	SUPORTE, SUPERIOR MOTOR		2			
		6	S3981	50725-443-610	GUIA, CABO EMBREAGEM		1			
		7	S4007	50731-413-000	GUIA, SUPERIOR TUBO RESPIRO		1			
		8	X9146	90051-413-305	PARAFUSO, FLANGE, 8 x 85 (OPCIONAL)		1			
		9	N1063	93500-06016-0A	PARAFUSO, PHILLIPS, 6 x 16		1			
		10	L3758	94001-06000-0S	PORCA, SEX., 6 mm		1			
		11	P6694	94050-08000	PORCA, FLANGE, 8 mm		3			
		12	P6708	94050-10000	PORCA, FLANGE, 10 mm		4			
		13	S4350	95700-08020-08	PARAFUSO, FLANGE, 8 x 20		4			
		14	S4414	95800-08070-00	PARAFUSO, FLANGE, 8 x 70		2			
		15	S4422	95800-08080-00	PARAFUSO, FLANGE, 8 x 80		1			
		16	S4449	95800-10070-00	PARAFUSO, FLANGE, 10 x 70		1			
		17	S4457	95800-10095-00	PARAFUSO, FLANGE, 10 x 95		1			
		18	S4465	95800-10125-00	PARAFUSO, FLANGE, 10 x 125		1			
		19	S4473	95800-10150-08	PARAFUSO, FLANGE, 10 x 150		1			

C-29

Ferramentas



B443-161

ITEM DE SERVIÇO	T.M.O.	REF. Nº	CODPRO	Nº DA PEÇA	DESCRIÇÃO	NOTA	QUANT. CB400	ÍNDICE	Nº DE SÉRIE	OBSERVAÇÕES
		1	X9081	89010-443-901	JOGO FERRAMENTAS		1			
		2	X9090	89215-443-901	CHAVE ESPECIAL		1			
		3	S8819	89220-443-900	CHAVE, BOCA, 10 x 12		1			
		4	S8827	89221-443-900	CHAVE, BOCA, 14 x 17		1			
		5	S8835	89222-443-900	CHAVE, PHILLIPS, 2		1			
		6	S8843	89223-043-900	CHAVE, PHILLIPS, 3		1			
		7	S8851	89224-443-900	CHAVE, FENDA, 2		1			
		8	S8860	89225-443-900	CHAVE, VELA, 18 x 19		1			
		9	P7372	89226-443-900	CABO, CHAVE, 10 mm		1			
		10	P7380	89228-443-900	CABO, CHAVE, 120 mm		1			
		11	X9111	89229-443-900	CHAVE, SEXTAVADA, 22		1			
		12	A3510	99008-02000	BOLSA, FERRAMENTAS, 200 mm		1			

C-30

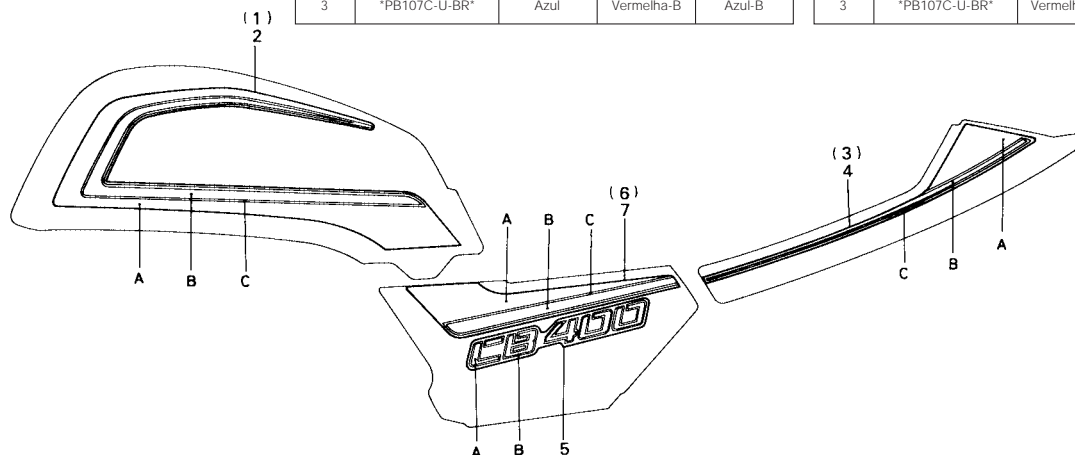
Faixas

Tabela de cores das faixas do tanque, tampa lateral e rabeta

Posição		A	B	C
Tipo	Cor Principal			
1	*NH-1-BR*	Prata	Branca	Preta
2	*R-117C-A-BR*	Branca	Azul-A	Vermelha-A
3	*PB107C-U-BR*	Azul	Vermelha-B	Azul-B

Tabela de cores do emblema da tampa lateral

Posição		A	B
Tipo	Cor Principal		
1	*NH-1-BR*	Prata	Branca
2	*R-117C-A-BR*	Azul-C	Branca
3	*PB107C-U-BR*	Vermelha-U	Azul



B443-162

ITEM DE SERVIÇO	T.M.O.	REF. Nº	CODPRO	Nº DA PEÇA	DESCRIÇÃO	NOTA	QUANT. CB400	ÍNDICE	Nº DE SÉRIE	OBSERVAÇÕES
		1	X5493	17508-443-720ZA	FAIXA DIR., TANQUE COMBUSTÍVEL		1			
					*TIPO 1 *					
			X5507	17508-443-720ZB	FAIXA DIR., TANQUE COMBUSTÍVEL		1			
					TIPO 2					
			X5515	17508-443-720ZC	FAIXA DIR., TANQUE COMBUSTÍVEL		1			
					TIPO 3					
		2	X5566	17509-443-720ZA	FAIXA ESQ., TANQUE COMBUSTÍVEL		1			
					TIPO 1					
			X5574	17509-443-720ZB	FAIXA ESQ., TANQUE COMBUSTÍVEL		1			
					TIPO 2					
			X5582	17509-443-720ZC	FAIXA ESQ., TANQUE COMBUSTÍVEL					
					TIPO 3					
		3	X8387	77228-443-720ZA	FAIXA DIR., RABETA *TIPO 1*		1			
			X8395	77228-443-720ZB	FAIXA DIR., RABETA *TIPO 2*		1			
			X8409	77228-443-720ZC	FAIXA DIR., RABETA *TIPO 3*		1			
		4	X8433	77229-443-720ZA	FAIXA ESQ., RABETA *TIPO 1*		1			
			X8441	77229-443-720ZB	FAIXA ESQ., RABETA *TIPO 2*		1			
			X8450	77229-443-720ZC	FAIXA ESQ., RABETA *TIPO 3*		1			
		5	X8875	87126-443-720ZA	EMBLEMA, TAMPA LAT. *TIPO 1*		2			
			W0461	87126-443-720ZB	EMBLEMA, TAMPA LAT. *TIPO 2*		2			
			W0470	87126-443-720ZC	EMBLEMA, TAMPA LAT. *TIPO 3*		2			
		6	X8913	87128-443-720ZA	FAIXA DIR., TAMPA LAT. *TIPO 1*		1			
			X8921	87128-443-720ZB	FAIXA DIR., TAMPA LAT. *TIPO 2*		1			
			X8930	87128-443-720ZC	FAIXA DIR., TAMPA LAT. *TIPO 3*		1			
		7	X8980	87129-443-720ZA	FAIXA ESQ., TAMPA LAT. *TIPO 1*		1			
			X8999	87129-443-720ZB	FAIXA ESQ., TAMPA LAT. *TIPO 2*		1			
			X9006	87129-443-720ZC	FAIXA ESQ., TAMPA LAT. *TIPO 3*		1			

CODPRO	Nº DA PEÇA	BLOCO Nº	CODPRO	Nº DA PEÇA	BLOCO Nº	CODPRO	Nº DA PEÇA	BLOCO Nº	CODPRO	Nº DA PEÇA	BLOCO Nº	CODPRO	Nº DA PEÇA	BLOCO Nº
	11000		J7558	13315-413-003	M-14		16000		N6944	17620-449-003	C-13		24000	
U0592	11000-443-040	M-11	U1041	13315-413-004	M-14				N6952	17632-422-000	C-13			
U0614	11200-413-783	M-12	J7574	13316-413-003	M-14	U1572	16010-413-901	M-18	X4322	17910-443-720	C-3	X0149	24220-443-000	M-17
X4500	11330-443-901	M-6	J1050	13316-413-004	M-14	U1580	16012-443-901	M-18	X4349	17920-443-720	C-3	X0157	24221-443-010	M-17
S3345	11360-443-900	M-9	J7590	13317-413-003	M-14	U1599	16013-413-851	M-18	N6987	17950-443-610	C-5	X0165	24222-443-010	M-17
U0630	11393-MC0-000	M-6	U1068	13317-413-004	M-14	U1610	16015-443-901	M-18				X0173	24231-443-000	M-17
S3353	11492-413-300	M-9	J7612	13318-413-003	M-14	U6507	16016-402-004	M-18				X0181	24241-MC0-000	M-17
U0649	11851-413-000	M-2	U1076	13318-413-004	M-14	U1645	16026-413-004	M-18				X0203	24261-283-000	M-16
U0657	11901-413-000	M-11	U1084	13410-413-020	M-15	U1653	16028-413-004	M-18				X0208	24300-ME2-010	M-17
			U1092	13411-413-010	M-15	U1661	16029-413-004	M-18	K9254	18212-634-000	C-18	W0828	24301-443-320	M-17
			U1106	13412-413-000	M-15	U1670	16044-425-771	M-18	N5514	18231-413-000	C-18	X6007	24302-MC0-300	M-17
			U1122	13430-413-000	M-15	X5337	16048-443-901	M-18	K9262	18292-147-000	C-18	X0238	24430-413-000	M-17
			U1130	13431-443-000	M-15	U1696	16050-443-701	M-18	S9734	18310-413-013	C-18	X0289	24430-413-000	M-17
U0673	12100-413-730	M-3	U1149	13432-413-010	M-15	U1700	16051-413-004	M-18	N6995	18315-413-010	C-18	X0297	24432-413-000	M-17
X2419	12121-443-000	M-3	U1157	13440-413-033	M-15	X5388	16100-443-905	M-18	N7002	18318-443-610	C-18	X0300	24435-443-000	M-17
G1242	12191-413-020	M-3	U1173	13615-413-000	M-15	U1726	16101-443-905	M-18	S3655	18320-443-003	C-18	X0319	24610-443-010	M-17
U0690	12200-447-750	M-2				U1734	16102-443-905	M-18	X5760	18330-443-740	C-18	X0327	24641-216-000	M-17
K9076	12208-413-003	M-4		14000		U1742	16143-443-751	M-18	S3663	18373-413-000	C-18	X0335	24651-286-000	M-17
K9084	12209-413-003	M-4				U1750	16144-443-751	M-18	S3671	18374-413-000	C-18	X0408	24652-259-000	M-17
U0703	12210-413-030	M-1	U1181	14101-443-010	M-4	U1769	16155-443-901	M-18	S3680	18375-413-000	C-18	X0416	24700-443-610	C-19
U0711	12211-250-310	M-2	U1190	14321-413-010	M-5	U1777	16165-449-771	M-18	S3698	18376-413-000	C-18	X0424	24710-443-610	C-19
U0720	12220-413-030	M-1	U1211	14401-413-014	M-5	U1785	16166-447-671	M-18	K9300	18391-413-000	C-18	N7037	24724-422-000	C-19
U0738	12221-413-000	M-1	X4942	14421-413-030	M-4	U1793	16211-413-000	M-2	K9319	18392-413-000	C-18	S3710	24731-443-610	C-19
U0746	12222-413-000	M-1	X4969	14431-413-030	M-4	J7965	16223-413-000	M-2	N7010	18415-413-000	C-18	J9828	24781-419-000	C-19
U0754	12231-413-305	M-2	U1262	14451-413-000	M-4	U1807	16950-443-901	C-13	N9048	18418-443-610	C-18			
U1762	12241-413-305	M-2	U1270	14500-413-000	M-5	U1815	16951-443-902	C-13	S3701	18420-443-003	C-18		28000	
W0801	12251-413-013	M-2	U1289	14510-413-000	M-5	U1823	16952-443-901	C-13	X5779	18430-443-740	C-18	X0440	28110-443-900	M-14
N9730	12251-413-014	M-2	U1297	14515-MC0-000	M-5	U1831	16954-443-901	C-13	K9335	18534-634-670	M-1	X0459	28114-413-780	M-14
U0770	12300-413-000	M-1	U1319	14518-413-000	M-5	K9130	16958-443-901	C-13			C-17	X0483	28120-443-900	M-14
U0789	12321-413-010	M-1	U1327	14538-413-000	M-5	U1840	16959-443-901	C-13				X0505	28125-516-000	M-14
K9092	12324-413-000	M-1	U1335	14620-MC0-000	M-5	W0496	16963-443-901	C-13				X0521	28126-415-000	M-14
N8920	12328-413-000	M-1	U1351	14711-413-000	M-4	U1858	16965-443-901	C-13	U1980	22100-413-010	M-8	X0530	28130-413-780	M-14
U0797	12431-413-781	M-6	U1360	14721-413-000	M-4	K4473	16967-443-902	C-13	U1998	22116-413-000	M-8			
U0800	12901-413-000	M-11	G1560	14751-414-003	M-4	K9157	16997-357-003	M-6	U2005	22120-413-000	M-8		30000	
U0819	12902-413-000	M-11	U1378	14751-414-004	M-4				U2013	22125-333-000	M-8			
K9106	12909-413-000	M-3	G1579	14752-414-003	M-4				K9343	22201-302-000	M-8	L6528	30400-443-015	C-27
			U1386	14752-414-004	M-4				K9351	22201-377-000	M-8	K9408	30530-413-003	C-27
			G1587	14761-414-003	M-4	U1874	17211-413-000	C-17	U2021	22321-333-010	M-8	X0610	30700-413-830	C-27
			U1394	14761-414-004	M-4	M5560	17214-413-690	C-17	U2030	22350-413-000	M-8			
G1323	13011-413-013	M-13	G1595	14762-414-003	M-4	U1890	17217-413-000	C-17	U2048	22361-413-010	M-8		31000	
J7337	13011-413-015	M-13	U1408	14762-414-004	M-4	U1904	17218-413-000	C-17	X2015	22401-413-000	M-8			
J7345	13021-413-013	M-13	K7626	14771-107-020	M-4	K9165	17219-413-000	C-17	U2056	22402-333-003	M-8	W4351	31100-443-720	M-9
J7353	13021-413-015	M-13	U1416	14771-413-000	M-4	U1912	17220-413-000	C-17	U2072	22810-443-790	M-6	X0637	31120-443-305	M-9
J7361	13031-413-013	M-13	N8998	14775-107-000	M-4	U1920	17222-413-000	C-17	U2080	22815-413-000	M-6	X0645	31200-413-780	M-10
J7370	13031-413-015	M-13	U1424	14775-413-000	M-4	G2427	17247-303-000	C-15	U2099	22847-413-000	M-6	X0653	31201-230-174	M-10
J7388	13041-413-013	M-13	K7650	14781-107-003	M-4			C-16	X4004	22870-443-740	C-3	X0661	31204-225-154	M-10
J7396	13041-413-015	M-13	U1432	14781-410-000	M-4			C-17				X0670	31205-413-780	M-10
J7400	13051-413-013	M-13				L5416	17256-358-000	C-17				K9416	31206-402-008	M-10
J7418	13051-413-015	M-13				U1939	17261-413-690	C-17				M2420	31500-413-601	C-15
X3970	13101-447-671	M-13		15000		U1947	17265-413-690	C-17				K9424	31600-413-008	C-16
U0886	13102-447-671	M-13	U1440	15100-MC0-000	M-7	U1955	17266-413-690	C-17	U2110	23121-413-010	M-7	06815	31700-124-003	C-16
U0894	13103-447-671	M-13	U1467	15110-413-010	M-7	K9173	17268-413-690	C-17	U2129	23211-443-000	M-16	J4257	31700-124-008	C-16
U0908	13104-447-671	M-13	X5086	15140-MC0-003	M-7	U1963	17367-413-690	C-17	X5906	23220-443-010	M-16			
U0916	13105-447-671	M-13	U1483	15141-413-010	M-11	X5493	17508-443-720ZA	C-30	U2145	23311-413-000	M-8			
X3989	13111-413-000	M-13	U1491	15151-413-000	M-7	X5507	17508-443-720ZB	C-30	U2153	23421-443-000	M-16		32000	
U0932	13204-371-000	M-13	U1505	15220-413-020	M-12	X5515	17508-443-720ZC	C-30	U2161	23422-443-000	M-16			
U0940	13205-634-010	M-13	U1513	15411-413-000	M-12	X5566	17509-443-720ZA	C-30	X0017	23431-MC0-000	M-16	X6058	32100-443-720	C-27
U0959	13210-443-000	M-13	U1921	15412-413-005	M-12	X5574	17509-443-720ZB	C-30	X0033	23451-443-000	M-16	B6074	32101-443-740	C-26
U0967	13214-413-005	M-13	U1530	15414-300-000	M-12	X5582	17509-443-720ZC	C-30	X0041	23461-443-010	M-16	B2721	32161-404-000	C-3
U0975	13215-413-005	M-13	U1548	15415-413-000	M-12	X5639	17520-443-720ZA	C-13	X3008	23481-443-020	M-16	K9432	32171-413-000	C-27
U0983	13216-413-005	M-13	U1556	15420-415-000	M-12	X5647	17520-443-720ZB	C-13	X0068	23485-369-000	M-16	K9440	32177-413-003	C-27
U0991	13217-413-005	M-13	X5124	15473-300-300	M-12	X5655	17520-443-720ZC	C-13	X0076	23491-MC0-000	M-16	X6082	32180-447-920	M-7
U1009	13218-413-005	M-13	X5132	15474-300-310	M-12	N6938	17530-443-612	C-13	X0092	23501-MC0-000	M-16	X0700	32185-413-000	M-7
U1025	13300-413-784	M-14	X5159	15477-300-300	M-12	U1971	17532-404-000	C-13	X0114	23511-ME0-000	M-16	M2366	32401-443-900	C-15
J7531	13314-413-003	M-14	U1564	15650-413-000	M-6	B7235	17611-286-000	C-13	X0130	23521-443-010	M-16	X0718	32410-443-900	C-15
U1033	13314-413-004	M-14	H9672	15772-292-010	C-17	X5680	17613-443-901	C-13	U5110	23801-344-000	M-16	33812	32411-253-000	C-15
									U5128	23811-292-000	M-16	X0734	32411-443-900	C-15

CODPRO	Nº DA PEÇA	BLOCO Nº	CODPRO	Nº DA PEÇA	BLOCO Nº	CODPRO	Nº DA PEÇA	BLOCO Nº	CODPRO	Nº DA PEÇA	BLOCO Nº	CODPRO	Nº DA PEÇA	BLOCO Nº
X0742	32412-443-900	C-15	U5047	35340-MA5-671	C-4	S4755	42625-MA6-000	C-12	U2340	45517-MA5-671	C-4	X7844	51602-443-720	C-8
X0750	32416-460-000	C-15	S3280	35350-149-003	C-19	S4783	42650-443-872	C-12	U5322	45520-MA5-671	C-4	X7852	51606-443-720	C-8
S3728	32601-413-000	C-15	U5136	35357-413-000	C-19	S4791	42705-MB0-000	C-10	M0231	45522-422-000	C-4	X7860	51622-443-720	C-8
K9459	32810-413-000	C-27	M6791	35500-MB9-004	M-7			C-12	X7542	45530-471-831	C-4	N9633	51634-443-900ZA	C-8
K9467	32811-413-000	C-28	X0823	35600-413-003	M-17	S4805	42706-MB0-000	C-10						
K9475	32812-413-000	C-27	K9785	35850-425-017	C-15			C-12		46000			52000	
X3024	32921-039-000	M-9	K9793	35856-425-000	C-15	N0881	42711-443-901	C-12						
						N0890	42712-443-901	C-12	N7398	46500-443-611	C-19	M0592	52108-356-006	C-22
	33000			37000					S3876	46501-413-000	C-19	K1474	52110-443-900ZA	C-22
							43000		S3884	46512-443-610	C-21	N7517	52141-356-000	C-22
X6090	33100-443-721	C-1	X6805	37100-443-721	C-2				M0274	46514-443-610	C-19	F0607	52144-356-003	C-22
X6139	33109-443-721	C-1	X6821	37106-443-721	C-2	S3370	43110-413-750	C-11				X7887	52400-443-720	C-23
X6147	33114-443-721	C-1	X6848	37200-443-741	C-2	S3388	43120-413-003	C-11		50000		X7895	52401-443-720	C-23
X6180	33120-443-721	C-1	X4020	37212-443-720	C-2	X0874	43141-399-010	C-11				S4139	52403-443-901	C-23
X6236	33153-443-721	C-1	W0429	37213-443-720	C-2	S7006	43151-329-000	C-11	X7607	50100-443-720ZA	C-28	S4171	52410-443-612	C-23
X6260	33170-443-721	C-1	X6864	37220-445-008	C-2	U5357	43209-371-006	C-9	M0282	50301-268-000	C-6	S4147	52422-404-003	C-23
X6309	33180-443-721	C-1	S3787	37243-323-000	C-20	S3809	43352-568-003	C-9	M0290	50302-268-000	C-6	S4058	52450-413-000	C-23
S1202	33400-443-900	C-25	K9823	37243-371-008	C-17	S3817	43353-461-771	C-9	P2443	50324-425-010	C-24	S4155	52458-443-611	C-23
S1245	33401-443-900	C-25	X6872	37250-443-741	C-2	X0882	43410-413-000	C-11	X4039	50325-443-740	C-15	U5179	52484-413-010	C-23
N7142	33402-428-671	C-25	X6880	37260-443-720	C-2	J8902	43431-413-000	C-22	S3892	50326-413-781	C-15	X7798	52495-410-000	C-23
N5530	33403-443-003	C-25	X6902	37261-443-720	C-2	B7243	43434-286-000	C-11	N7410	50330-413-010	C-16	S4163	52517-404-003	C-23
N7150	33406-428-003	C-25	X6910	37300-443-741	C-2	N7371	43451-393-000	C-19	S2756	50351-443-850	C-28			
N7169	33407-428-003	C-25	X6937	37400-443-741	C-2				X7631	50352-413-305	C-28		53000	
N5549	33409-443-003	C-25	X6953	37500-443-741	C-2		44000		J9151	50353-413-000	C-28			
N5557	33410-428-671	C-25	X6961	37600-443-741	C-2				X7640	50500-443-740	C-21	X7925	53100-443-720	C-5
S1873	33425-428-003	C-25	X6988	37616-443-741	C-2	S4813	44301-443-871	C-10	N7428	50523-413-000	C-21	S4066	53132-447-000	C-5
S1253	33445-443-900	C-25	X7011	37626-443-721	C-2	S3825	44311-413-000	C-10	N7436	50526-413-000	C-21	M0673	53133-237-680	C-5
S1261	33446-443-900	C-25	W0976	37631-443-741	C-2	S4821	44607-443-871	C-10	M7694	50530-443-850	C-21	X1170	53133-385-000	C-5
N5581	33449-443-003	C-25	X7038	37650-443-721	C-2	S3841	44620-286-000	C-10	X7658	50600-443-720	C-20	M0681	53141-300-010	C-3
S1210	33450-443-900	C-25	W0968	37651-443-720	C-2	S4830	44650-443-872	C-10	P6546	50603-033-000	C-20	B2667	53165-390-780	C-3
N5590	33460-428-671	C-25	X7046	37700-ME5-670	C-2	U7350	44680-410-000	C-10	S3906	50612-443-610	C-20	B2675	53166-390-780	C-3
X6384	33600-443-741	C-25	X7054	37800-443-741	C-13	N0822	44711-443-901	C-10	S3914	50614-413-000	C-20	N7533	53172-402-700	C-3
X6392	33610-443-741	C-25				N0830	44712-443-901	C-10	X7674	50615-443-740	C-20	X7968	53175-MA6-006	C-4
X6406	33620-443-740	C-25		38000		U5381	44800-443-870	C-10	S3930	50616-443-610	C-20	U5187	53190-443-610	C-3
X6414	33621-443-740	C-25				X4330	44830-443-720	C-2	S3949	50619-443-610	C-20	M2374	53192-312-000	C-3
X6430	33641-443-740	C-25	N7339	38100-443-900	C-27	X7348	44831-443-720	C-2	X7682	50630-443-740	C-20	X7976	53200-443-720	C-6
X6465	33647-443-740	C-25	W4068	38200-443-740	C-16				X7690	50640-443-740	C-20	X7992	53205-443-740	C-5
X6481	33648-443-740	C-25	W4076	38215-443-740	C-16		45000		S3957	50641-443-610	C-20	M0690	53211-268-000	C-6
X6503	33650-443-741	C-25	G9901	38306-292-000	C-16				S3965	50643-413-000	C-20	X1196	53212-250-000	C-6
X6511	33660-443-741	C-25	X7119	38350-443-741	C-16	X7380	45100-443-721	C-9	X7704	50661-443-740	C-20	M0703	53214-250-000	C-6
X6546	33701-443-741	C-26	X7127	38351-443-741	C-16	S4937	45101-443-872	C-9	X7712	50700-443-740	C-20	N7541	53215-250-000	C-6
X6554	33702-447-624	C-26				X7399	45105-443-721	C-9	N7444	50710-371-007	C-24	S4236	53220-286-000	C-6
X6562	33703-425-772	C-26		40000		U5330	45107-443-870	C-9	O5843	50710-377-000	C-20	X8000	53230-443-720	C-5
X6570	33704-447-712	C-26				U5314	45108-443-871	C-9	N7452	50711-415-010	C-20	X8026	53235-443-740	C-5
X6589	33705-147-671	C-26	N7347	40510-413-701	C-22	U5373	45109-443-870	C-9	U5160	50712-413-000	C-20	X8034	53236-443-740	C-5
X6597	33708-425-771	C-26	K9882	40514-333-000	C-22	S4929	45110-443-870	C-9	N7460	50715-413-000	C-20			
W1042	33710-443-740	C-26	J8716	40530-413-004	C-22	U2170	45114-443-870	C-9	S3973	50715-443-610	C-24		61000	
X6627	33741-443-720	C-8	N1004	40530-413-951	C-22	U4652	45115-443-870	C-9	S3981	50725-443-610	C-28			
X6643	33905-443-721	C-1	J8732	40531-413-004	C-22	U2196	45120-443-862	C-10	S3990	50726-413-000	C-27	X8069	61100-443-740ZB	C-7
			N1012	40531-413-951	C-22	X7437	45126-443-720	C-4	S4007	50731-413-000	C-28	X8077	61100-443-740ZC	C-7
	34000		N7355	40543-471-000	C-11	S3850	45128-445-630	C-10	S4015	50732-413-000	C-27	X8093	61100-443-740ZE	C-7
					C-12	U2226	45132-397-640	C-9	S4023	50750-413-000	C-22	X8123	61301-443-720ZA	C-1
X6651	34901-MC7-601	C-1	S3795	40548-268-000	C-22	U2234	45133-166-016	C-9				N7851	61302-413-000	C-1
N7282	34903-443-900	C-1				W1018	45134-GE3-601	C-9		51000		X8131	61303-443-720	C-1
S2012	34905-443-900	C-25		41000		U5152	45134-250-000	C-11				G9928	61304-292-000	C-1
S8460	34906-447-711	C-26				X1005	45145-121-710	C-11	X7755	51400-443-721	C-8	X8140	61304-443-720	C-1
X6678	34908-MB0-003	C-2	U4628	41200-MC9-670	C-12	X1013	45203-GE2-006	C-9	N7479	51401-443-610	C-8	N0797	61401-443-900	C-6
			S4732	41241-MC9-770	C-12	U2285	45215-443-870	C-9	K1393	51410-443-901	C-8	K1580	61405-443-900	C-6
	35000					U2293	45218-166-006	C-9	N7487	51412-369-000	C-8			
				42000		X7496	45418-443-740	C-7	X7771	51421-443-721	C-8		77000	
X6686	35010-443-720	C-2				X7500	45451-GE2-000	C-7	S4082	51432-388-003	C-8			
X6708	35100-443-720	C-2	J8791	42301-413-000	C-12	U2315	45465-443-870	C-9	S4180	51437-413-003	C-8	X82263	77200-443-720	C-14
X4012	35150-443-720	C-3	S4740	42311-443-870	C-12	X7518	45500-443-720	C-4	S4198	51470-443-610	C-8	N7584	77202-413-000	C-14
X6740	35160-443-720	C-5	N9161	42313-413-000	C-11	X1072	45511-443-660	C-4	X7810	51500-443-721	C-8	N7592	77203-413-000	C-14
X6775	35200-443-720	C-3	U4636	42610-443-870	C-12	U2366	45513-443-660	C-4	X7836	51521-443-721	C-8	J6691	77204-128-000	C-14
S3779	35330-413-003	C-3	S4767	42620-286-000	C-12	M7163	45516-166-006	C-4	N7495	61601-447-000	C-8	N8280	77205-443-740	C-14

CODPRO	Nº DA PEÇA	BLOCO Nº	CODPRO	Nº DA PEÇA	BLOCO Nº	CODPRO	Nº DA PEÇA	BLOCO Nº	CODPRO	Nº DA PEÇA	BLOCO Nº	CODPRO	Nº DA PEÇA	BLOCO Nº
N7606	77206-443-610	C-14	X8913	87128-443-720ZA	C-30	X4357	90120-443-720	C-1	X1706	90609-413-000	M-8	X9561	93500-04055-1A	C-26
N9226	77211-413-000	C-14	X8921	87128-443-720ZB	C-30	K2217	90121-447-000	C-22	U2404	90651-MA5-671	C-4	P7674	93500-05008-0G	C-5
U4458	77212-443-610	C-14	X8930	87128-443-720ZC	C-30	J7078	90125-399-000	M-5	X1730	90705-413-000	M-16	W0879	93500-05008-0H	M-2
L6501	77213-413-000	C-14	X8980	87129-443-720ZA	C-30	M1033	90130-413-000	C-14	X1749	90741-413-000	M-14	N9414	93500-05016-0B	C-1
X8344	77215-443-740	C-14	X8999	87129-443-720ZB	C-30	X9294	90131-447-000	C-17				X1978	93500-05020-0G	M-2
X4047	77216-443-740	C-14	X9006	87129-443-720ZC	C-30	M1041	90133-286-000	C-22		91000		A8716	93500-05025-0A	C-3
X8352	77220-443-720ZA	C-14	N9242	87505-443-900	C-22	M7660	90136-443-840	C-18				S3310	93500-05035-0A	C-3
X8360	77220-443-720ZB	C-14	K1946	87506-443-900	C-17	M1068	90145-300-000	C-4	X1757	91001-071-003	M-16	X3733	93500-06010-0A	C-24
X8379	77220-443-720ZC	C-14	K1954	87507-443-900	C-17	L1852	90155-369-000	C-5	X1765	91008-374-003	M-17	K3710	93500-06012-0A	M-9
N7614	77221-413-000	C-14	Q3484	87511-087-910	C-24	U2390	90155-449-750	C-10	X1773	91022-415-008	M-16	N1063	93500-06016-0A	C-28
N7622	77222-413-000	C-14	X0793	87560-397-630	C-13	X9332	90185-371-000	C-5	X1790	91101-443-900	M-14	G1994	93500-06040	M-7
N7630	77225-413-000	C-14				U9670	90201-415-000	M-5	M1246	91201-323-005	M-14			M-9
N7649	77226-413-000	C-14		88000		N7703	90201-700-000	C-19	X1803	91204-425-003	M-12	N9870	93500-06045-0A	M-9
X8387	77228-443-720ZA	C-30				X1420	90204-706-000	M-8	X1811	91206-MC0-000	M-16	S4309	93600-04045-1G	C-4
X8395	77228-443-720ZB	C-30	X9049	88110-443-740	C-3	X1447	90206-590-000	M-4	M1319	91211-393-005	M-16	O1309	93600-06016	M-17
X8409	77228-443-720ZC	C-30	X9065	88120-443-740	C-3	X1455	90212-671-005	M-15	U0150	91252-MC4-003	C-12	U5241	93700-04006-0G	C-13
X8433	77229-443-720ZA	C-30				M1076	90304-415-000	C-5	M1327	91252-230-003	C-10	G1838	93700-05016-0A	C-10
X8441	77229-443-720ZB	C-30		89000		U4466	90304-538-000	C-17	N7720	91254-413-881	C-8	M1602	93892-04006-00	C-13
X8450	77229-443-720ZC	C-30				M1092	90305-369-000	C-11	S4201	91255-413-881	C-8	X9588	93892-04010-00	M-18
			X9081	89010-443-901	C-29	A8708	90305-401-680	C-10	X1820	91256-425-003	M-6	X9596	93892-04012-00	M-18
	80000		X9090	89215-443-901	C-29	N7711	90307-283-000	C-11	X1838	91256-425-005	M-6	X9600	93892-04016-00	M-18
			S8819	89220-443-900	C-29			C-12	F8683	91258-410-006	C-10	X9618	93892-05012-00	M-18
X8506	80101-443-740	C-24	S8827	89221-443-900	C-29	S3302	90308-357-000	C-12	G2478	91258-410-013	C-10	X9626	93892-05016-00	M-18
M0908	80105-061-000	C-16	S8835	89222-443-900	C-29	S4295	90309-428-731	C-10	G8239	91301-027-000	C-2	X9634	93892-06014-00	M-18
X8522	80105-443-740	C-24	S8843	89223-443-900	C-29	B2578	90321-315-670	C-3	H3020	91301-200-000	M-2	U2439	93893-04012-18	C-4
G9669	80108-061-010	C-16	S8851	89224-443-900	C-29	X2753	90324-449-000	C-13	M1378	91301-250-000	M-6	M1629	93894-06016-08	C-6
M7643	80112-443-850	C-24	S8860	89225-443-900	C-29	M1114	90354-268-000	C-22	U5055	91302-MA6-003	C-12	S2624	93901-24610	C-25
			P7372	89226-443-900	C-29	L1380	90355-369-000	C-5	X1846	91302-283-003	M-3	X2044	93901-32420	C-17
	83000		P7380	89228-443-900	C-29	X1463	90402-428-000	M-1	M1386	91302-377-000	M-11	X2052	93901-35420	C-17
			X9111	89229-443-900	C-29	X1471	90403-413-010	M-1			M-12	X9642	93903-24480	C-2
X8557	83501-443-740	C-24				X1480	90406-MC0-000	M-7	M1394	91304-216-000	M-14	X9650	93903-35180	C-14
X8573	83502-443-740	C-24		90000		X1501	90407-413-020	M-7	X9502	91305-443-740	C-13			
G2419	83551-300-000	C-15				X1528	90422-567-000	M-15	M1416	91306-413-000	M-12		94000	
		C-16	X1200	90002-611-000	M-11	X1536	90432-121-000	M-8	X1854	91307-283-000	M-11			
X8581	83610-443-720ZA	C-15	X1218	90003-302-000	M-12	X1544	90441-413-000	M-1	M1424	91307-413-005	M-11	X2060	94001-04080-0S	M-17
X8590	83610-443-720ZB	C-15	X1226	90008-443-000	M-6	U9808	90441-706-000	M-5	M1432	91307-703-000	M-6	G1765	94001-05000-0S	C-2
X8603	83610-443-720ZC	C-15	X1234	90009-413-005	M-11	X1552	90446-611-920	M-6	M1440	91309-300-000	M-10	L3758	94001-06000-0S	C-3
N7657	83710-443-610	C-15	X1242	90012-414-000	M-4	X1560	90451-413-000	M-16						C-17
X8654	83710-443-720ZA	C-16	X1250	90019-413-000	M-7	X1579	90452-323-000	M-2						C-19
X8662	83710-443-720ZB	C-16	X1269	90023-428-000	M-9	X1609	90457-333-000	M-9						C-28
X8670	83710-443-720ZC	C-16	X1277	90050-357-000	M-17	X1625	90458-286-000	M-6		92000		G1773	94001-08000-0S	C-5
N7665	83711-443-610	C-16	X9146	90051-413-305	C-28	X1633	90459-413-000	M-8	N9269	92000-06008-0A	C-8			C-11
X8727	83905-443-740	C-2	N7673	90065-377-000	C-19	X1641	90461-286-000	M-16			C-9			C-22
			X1285	90081-044-000	M-11	X1650	90462-323-000	M-16						M-10
	84000		X1293	90081-413-000	M-1	M1122	90474-703-000	C-19	G2052	92000-06012	M-16	K2659	94002-06000	
			X1307	90082-413-000	M-1	K8860	90486-028-000	M-17	75612	92000-06028	M-17	S1105	94002-06020-0S	C-19
X8735	84101-443-740	C-24	X1315	90083-413-000	M-1	S2543	90501-447-000	C-22	L0015	92000-08016-0A	M-15	X2079	94002-06080-0S	C-15
X8743	84102-443-740	C-24	X1323	90083-657-000	M-1	M1149	90503-283-000	C-5	X1870	92023-06025-0A	M-8	G1781	94002-10000-0S	C-23
X8751	84103-443-740	C-2	W0380	90085-443-870	M-14	M1157	90505-425-000	C-11	M1483	92025-06025-0H	C-19	A4303	94030-08000	C-8
X8778	84701-443-740	C-24	X1340	90086-413-000	M-5	P6597	90512-300-000	C-24	M1491	92200-10045-0A	C-20	S2640	94031-10000	C-21
X8786	84705-443-740	C-24	X1358	90087-413-010	M-1	P6600	90513-323-000	C-22	X1889	92700-06065-0B	M-2	L4754	94050-06000	C-4
G2613	84706-286-000	C-25	X1366	90088-413-010	M-1	N6197	90522-028-000	C-6	X1897	92700-08035	M-15			C-11
			X9219	90102-434-671	C-2	B6344	90524-030-000	C-11	K2462	92700-08050-3B	C-8			C-15
			X9227	90103-443-740	C-7	W0410	90524-443-741	C-25	U8178	92716-10045-0E	C-12	L1500	94050-06080	C-18
			X4055	90105-MC7-000	C-2	X1668	90529-045-000	M-15	X1900	92800-14000	M-12			C-13
			M0975	90105-413-000	C-24	B2454	90534-011-000	C-13	S7260	92811-10000	C-11			C-14
			A8570	90108-223-000	C-21	X1676	90535-292-000	C-5		93000		P6694	94050-08000	C-21
			S4279	90114-MA5-671	C-4	N9250	90543-273-000	C-8						C-24
	87000		G3024	90114-310-000	C-3	H9001	90544-283-000	C-8						C-25
			X1382	90115-659-003	M-15	M1203	90545-300-000	C-4	M1521	93481-08040-00	C-6			C-28
X8808	87110-443-740	C-24	S4074	90116-283-010	C-8	X1684	90554-700-000	M-16	X1935	93482-08020-08	M-2	K8967	94050-08080	C-18
K1857	87121-443-900	C-13	M1009	90117-443-610	C-20	M1211	90557-230-000	C-10	X9553	93494-06020-00	C-16	P6708	94050-10000	C-20
K1865	87122-443-900	C-13	N7681	90118-443-003	C-25	U4474	90563-045-000	C-22	K2497	93500-04006-1H	C-15			C-28
X8875	87126-443-720ZA	C-30	X9260	90118-443-741	C-25	H9648	90581-701-000	C-17	X3210	93500-04008-0A	C-26	X2087	94101-04800	C-15
W0461	87126-443-720ZB	C-30	S4287	90118-471-000	C-18	X1692	90601-300-000	M-16	X1951	93500-04010-1H	C-15	X2095	94101-05800	C-17
W0470	87126-443-720ZC	C-30	S2772	90119-443-900	C-11	S4090	90601-369-000	C-8	L2115	93500-04025-0A	C-17	I0235	94101-06000	C-20

CODPRO	Nº DA PEÇA	BLOCO Nº	CODPRO	Nº DA PEÇA	BLOCO Nº	CODPRO	Nº DA PEÇA	BLOCO Nº	CODPRO	Nº DA PEÇA	BLOCO Nº	CODPRO	Nº DA PEÇA	BLOCO Nº
G2184	94101-08000	C-8 C-20 C-22	P6791 N7754 N8394	95700-06016-00 95700-06016-07 95700-06016-08	C-22 C-25 C-14	U5365 X2389 W4084	98069-59717 98200-20700 98200-21000	M-2 C-16 C-16						
G2192	94101-10000	C-20 C-23			C-17 C-24	X2397 X2400	98200-21500 98200-53000	C-16 C-15						
X2125	94109-14000	M-12	U4555	95700-06018-08	C-20									
A1215	94111-04800	M-17 C-15	P6821	95700-06020-00	M-14 C-19		99000							
10243	94111-05000	M-10 C-1	U4563 G1927	95700-06020-08 95700-06025-00	C-17 C-4 C-26	A3510 X2427 X2435 X2451	99008-02000 99101-393-0780 99102-393-1100 99103-443-0420	C-29 M-18 M-18 M-18						
10251	94111-06000	M-10	G1935	95700-06028-00	M-11									
N9315	94111-06800	C-15	P6848	95700-06032-00	M-12									
G2214	94111-08000	C-8	U5292	95700-06035-00	C-11									
G2222	94111-10000	C-20 C-22	P6856 U4571	95700-06040-00 95700-06040-08	M-12 C-21									
M1700	94201-16120	C-19	X2907	95700-06045-00	M-11									
G4136	94201-16150	C-20	U4580	95700-06045-08	C-27									
M1718	94201-20180	C-5 C-11 C-22	X2290 X2303	95700-06050-00 95700-06060-00	M-12 M-10 M-12									
P6724	94201-20200	C-11	X2311	95700-06080-00	M-12									
G4152	94201-30250	C-10	K2888	95700-06105-00	M-12									
M1726	94201-40300	C-11	X2338	95700-06115-00	M-11									
G6775	94251-06000	M-5	P6864	95700-08012-00	C-15									
X2141	94251-16000	M-15			C-16									
A0073	94301-08140	M-6 M-7	X9715	95700-08012-08	C-27 C-14									
X2150	94301-10160	M-12	P6872	95700-08016-00	C-21									
X2168	94301-12200	M-11			C-24									
X2176	94301-14200	M-1 M-3	S4350	95700-08020-08	C-18 C-28									
X3184	94510-10000	M-6	G1943	95700-08025-00	C-13									
X2192	94510-11000	M-7	U4598	95700-08028-08	C-18									
M1734	94511-12000	C-19	S4368	95700-08035-00	C-20									
S2659	94520-47000	C-12	S4376	95700-10032-00	C-23									
X2214	94601-17000	M-13	S4384	95700-10040-00	C-20									
S4104	94605-27101	C-8	S4392	95700-10045-00	C-23									
S4112	94608-50000	C-8	S4406	95800-08065-00	C-20									
	95000		S4414	95800-08070-00	C-28									
X2222	95001-55100-40	C-13	S4422	95800-08080-00	C-28									
X2230	95002-02100	C-13	S4430	95800-10032-00	C-9									
X2249	95002-02130	C-17	S4449	95800-10070-00	C-28									
X2257	95002-02650	M-18	S4457	95800-10095-00	C-28									
M1777	95005-12260-20	M-1	S4465	95800-10125-00	C-28									
X2273	95005-80160-20	C-17	S4473	95800-10150-08	C-28									
U4482	95011-64000	C-18		96000										
X9685	95012-17001	C-15	S2667	96000-06018-00	M-2									
G3180	95014-61100	C-27	M2170	96000-06028-00	M-6									
N9331	95014-61200	C-27	M2188	96000-06055-00	M-6									
U4490	95014-61300	C-27			M-9									
S4317	95014-71702	C-21	81639	96100-60000	M-8									
S4325	95014-72402	C-21	U2455	96120-62040-10	C-12									
S4333	95014-73300	C-19	10286	96140-63020-10	C-10									
U4504	95015-32001	C-19	U5306	96140-63030-10	C-12									
U4512	95015-42000	C-19	S2705	96201-80000	C-22									
P6767	95015-52000	C-19	G2532	96211-08000	C-6									
M1866	95015-82000	C-20	G9731	96220-40100	M-7									
P6783	95700-06012-00	C-22 C-24	X3245 X2370	96220-40118 96220-60130	M-17 M-14									
U5284	95700-06012-07	C-24												
S3329	95700-06012-08	C-22		98000										
U4520	95700-06014-00	C-27												
U4539	95700-06014-08	C-16	K7197	98069-58717	M-2									

HONDA MOTOR DO BRASIL LTDA. 1983

CAIXA POSTAL 6586 - SÃO PAULO - SP

PROIBIDA A REPRODUÇÃO TOTAL OU PARCIAL DESTA CATÁLOGO.

